

**АУДИТОРСКОЕ ЗАКЛЮЧЕНИЕ НЕЗАВИСИМОГО
АУДИТОРА
о годовой бухгалтерской (финансовой)
отчетности
автономной некоммерческой организации
«Микрокредитная компания Чукотского
автономного округа»
за 2023 год**

АУДИТОРСКОЕ ЗАКЛЮЧЕНИЕ НЕЗАВИСИМОГО АУДИТОРА

Единственному учредителю
автономной некоммерческой организации
«Микрокредитная компания Чукотского автономного округа»


Мнение

Мы провели аудит прилагаемой годовой бухгалтерской (финансовой) отчетности автономной некоммерческой организации «Микрокредитная компания Чукотского автономного округа» (ОГРН 1198709000687), состоящей из бухгалтерского баланса кредитного потребительского кооператива, сельскохозяйственного кредитного потребительского кооператива, микрокредитной компании в форме фонда, автономной некоммерческой организации по состоянию на 31 декабря 2023 г. и отчета о целевом использовании средств кредитного потребительского кооператива, сельскохозяйственного кредитного потребительского кооператива, микрокредитной компании в форме фонда, автономной некоммерческой организации за 2023 г.; а также приложения к бухгалтерскому балансу и отчету о целевом использовании средств, в том числе отчета о финансовых результатах кредитного потребительского кооператива, сельскохозяйственного кредитного потребительского кооператива, микрокредитной компании в форме фонда, автономной некоммерческой организации за 2023 г., отчета об изменениях собственных средств кредитного потребительского кооператива, сельскохозяйственного кредитного потребительского кооператива, микрокредитной компании в форме фонда, автономной некоммерческой организации за 2023 г., отчета о денежных потоках кредитного потребительского кооператива, сельскохозяйственного кредитного потребительского кооператива, микрокредитной компании в форме фонда, автономной некоммерческой организации за 2023 год, примечаний к бухгалтерской (финансовой) отчетности кредитного потребительского кооператива, сельскохозяйственного кредитного потребительского кооператива, микрокредитной компании в форме фонда, автономной некоммерческой организации, включая основные положения учетной политики за 2023 год.

По нашему мнению, прилагаемая годовая бухгалтерская (финансовая) отчетность отражает достоверно во всех существенных отношениях финансовое положение автономной некоммерческой организации «Микрокредитная компания Чукотского автономного округа» на 31 декабря 2023 года, финансовые результаты его деятельности и движение денежных средств за 2023 год в соответствии с правилами составления бухгалтерской (финансовой) отчетности, установленными в Российской Федерации.

Основание для выражения мнения

Мы провели аудит в соответствии с Международными стандартами аудита (МСА). Наша ответственность в соответствии с этими стандартами раскрыта в разделе «Ответственность аудитора за аудит годовой бухгалтерской (финансовой) отчетности» настоящего заключения. Мы являемся независимыми по отношению к аудируемому лицу в соответствии с Правилами независимости аудиторов и аудиторских организаций и Кодексом профессиональной этики аудиторов, соответствующими Международному кодексу этики профессиональных бухгалтеров



(включая международные стандарты независимости), разработанному Советом по международным стандартам этики для профессиональных бухгалтеров, и нами выполнены прочие обязанности в соответствии с этими требованиями профессиональной этики. Мы полагаем, что полученные нами аудиторские доказательства являются достаточными и надлежащими, чтобы служить основанием для выражения нашего мнения.

Ответственность руководства и Правлению аудируемого лица за годовую бухгалтерскую (финансовую) отчетность

Руководство несет ответственность за подготовку и достоверное представление указанной годовой бухгалтерской (финансовой) отчетности в соответствии с правилами составления бухгалтерской отчетности, установленными в Российской Федерации, и за систему внутреннего контроля, которую руководство считает необходимой для подготовки годовой бухгалтерской (финансовой) отчетности, не содержащей существенных искажений вследствие недобросовестных действий или ошибок.

При подготовке годовой бухгалтерской (финансовой) отчетности руководство несет ответственность за оценку способности аудируемого лица продолжать непрерывно свою деятельность, за раскрытие в соответствующих случаях сведений, относящихся к непрерывности деятельности, и за составление отчетности на основе допущения о непрерывности деятельности, за исключением случаев, когда руководство намеревается ликвидировать аудируемое лицо, прекратить его деятельность или когда у руководства отсутствует какая-либо иная реальная альтернатива, кроме ликвидации или прекращения деятельности.

Правление аудируемого лица несет ответственность за надзор за подготовкой годовой бухгалтерской (финансовой) отчетности аудируемого лица.

Ответственность аудитора за аудит годовой бухгалтерской (финансовой) отчетности

Наша цель состоит в получении разумной уверенности в том, что годовая бухгалтерская (финансовая) отчетность не содержит существенных искажений вследствие недобросовестных действий или ошибок, и в составлении аудиторского заключения, содержащего наше мнение. Разумная уверенность представляет собой высокую степень уверенности, но не является гарантией того, что аудит, проведенный в соответствии с МСА, всегда выявляет существенные искажения при их наличии. Искажения могут быть результатом недобросовестных действий или ошибок и считаются существенными, если можно обоснованно предположить, что в отдельности или в совокупности они могут повлиять на экономические решения пользователей, принимаемые на основе этой годовой бухгалтерской (финансовой) отчетности.

В рамках аудита, проводимого в соответствии с МСА, мы применяем профессиональное суждение и сохраняем профессиональный скептицизм на протяжении всего аудита. Кроме того, мы:

а) выявляем и оцениваем риски существенного искажения годовой бухгалтерской (финансовой) отчетности вследствие недобросовестных действий или ошибок; разрабатываем и проводим аудиторские процедуры в ответ на эти риски; получаем аудиторские доказательства, являющиеся достаточными и надлежащими, чтобы служить основанием для выражения нашего мнения. Риск необнаружения существенного искажения в результате



недобросовестных действий выше, чем риск необнаружения существенного искажения в результате ошибки, так как недобросовестные действия могут включать сговор, подлог, умышленный пропуск, искаженное представление информации или действия в обход системы внутреннего контроля;

б) получаем понимание системы внутреннего контроля, имеющей значение для аудита, с целью разработки аудиторских процедур, соответствующих обстоятельствам, но не с целью выражения мнения об эффективности системы внутреннего контроля аудируемого лица;

в) оцениваем надлежащий характер применяемой учетной политики, обоснованность оценочных значений, рассчитанных руководством аудируемого лица, и соответствующего раскрытия информации;

г) делаем вывод о правомерности применения руководством аудируемого лица допущения о непрерывности деятельности, а на основании полученных аудиторских доказательств - вывод о том, имеется ли существенная неопределенность в связи с событиями или условиями, в результате которых могут возникнуть значительные сомнения в способности аудируемого лица продолжать непрерывно свою деятельность. Если мы приходим к выводу о наличии существенной неопределенности, мы должны привлечь внимание в нашем аудиторском заключении к соответствующему раскрытию информации в годовой бухгалтерской (финансовой) отчетности или, если такое раскрытие информации является ненадлежащим, модифицировать наше мнение. Наши выводы основаны на аудиторских доказательствах, полученных до даты нашего аудиторского заключения. Однако будущие события или условия могут привести к тому, что аудируемое лицо утратит способность продолжать непрерывно свою деятельность;

д) проводим оценку представления годовой бухгалтерской (финансовой) отчетности в целом, ее структуры и содержания, включая раскрытие информации, а также того, представляет ли годовая бухгалтерская (финансовая) отчетность лежащие в ее основе операции и события так, чтобы было обеспечено их достоверное представление.

Мы осуществляем информационное взаимодействие с Правлением аудируемого лица, доводя до их сведения, помимо прочего, информацию о запланированном объеме и сроках аудита, а также о существенных замечаниях по результатам аудита, в том числе о значительных недостатках системы внутреннего контроля, которые мы выявляем в процессе аудита.

Аземша Екатерина Александровна
Генеральный директор
аудиторской организации,
руководитель аудита, по результатам которого
составлено аудиторское заключение (ОРНЗ 22006014388)



Аудиторская организация
Общество с ограниченной ответственностью «Аудиторская группа «Аземша и партнёры»
660049, г. Красноярск, пр-кт Мира, д. 7Г, офис 68,
ОРНЗ 11606061150

«12» марта 2024 года.

Код территории по ОКATO	Код некредитной финансовой организации		
	по ОКПО	ОГРН	ИНН
77401000000	41971744	1198709000687	8709908439

**БУХГАЛТЕРСКИЙ БАЛАНС
КРЕДИТНОГО ПОТРЕБИТЕЛЬСКОГО КООПЕРАТИВА, СЕЛЬСКОХОЗЯЙСТВЕННОГО КРЕДИТНОГО
ПОТРЕБИТЕЛЬСКОГО КООПЕРАТИВА, МИКРОКРЕДИТНОЙ КОМПАНИИ В ФОРМЕ ФОНДА,
АВТОНОМНОЙ НЕКОММЕРЧЕСКОЙ ОРГАНИЗАЦИИ, ЖИЛИЩНОГО НАКОПИТЕЛЬНОГО КООПЕРАТИВА**

на 31 декабря 2023 г.

Автономная некоммерческая организация "Микрокредитная компания Чукотского автономного округа" (АНО "МКК Чукотки")
(полное фирменное наименование или сокращенное фирменное наименование)

Почтовый адрес 689000, Чукотский ао, Анадырь г, Отке ул, д. № 2

Код формы по ОКУД: 0420910

Годовая
(тыс. руб.)

Номер строки	Наименование показателя	Пояснения к строкам	На 31 декабря 2023 г.	На 31 декабря 2022 г.
1	2	3	4	5
РАЗДЕЛ I. АКТИВЫ				
1	Денежные средства	5	4 787	29 546
2	Финансовые активы, оцениваемые по справедливой стоимости через прибыль или убыток		-	-
3	Долговые финансовые активы, оцениваемые по амортизированной стоимости	7	297 123	280 475
4	Инвестиционное имущество и капитальные вложения в него		-	-
5	Нематериальные активы	9	299	299
6	Основные средства и капитальные вложения в них		-	-
7	Требования по текущему налогу на прибыль		84	533
8	Отложенные налоговые активы	28	372	34
9	Прочие финансовые активы	11	10	-
10	Прочие активы	12	157	409
11	Итого активов		302 831	311 297
РАЗДЕЛ II. ОБЯЗАТЕЛЬСТВА				
12	Финансовые обязательства, оцениваемые по справедливой стоимости через прибыль или убыток		-	-
13	Долговые финансовые обязательства, оцениваемые по амортизированной		-	-
14	Обязательства по текущему налогу на	28	-	-
15	Отложенные налоговые обязательства		-	-
16	Резервы - оценочные обязательства		-	-
17	Прочие финансовые обязательства	16	618	3 517
18	Прочие обязательства	17	1 862	754
19	Паевой фонд кооператива		-	-
20	Итого обязательств		2 480	4 272
РАЗДЕЛ III. СОБСТВЕННЫЕ СРЕДСТВА				
21	Поступления от учредителей	20	311 039	317 000
22	Вступительные, членские и дополнительные взносы (целевые поступления)		-	-
23	Неделимый фонд		-	-
24	Резервный фонд		-	-
25	Резервы		-	-
26	Нераспределенная прибыль (непокрытый убыток)		(10 686)	(9 975)
27	Итого собственных средств		300 353	307 025
28	Итого собственных средств и обязательств		302 831	311 297

Директор
(должность руководителя)

11 марта 2024 г.



М. Н. Гурина

(инициалы, фамилия)



Код территории по ОКАТО	Код некредитной финансовой организации		
	по ОКПО	ОГРН	ИНН
77401000000	41971744	1198709000687	8709908439

**ОТЧЕТ О ДЕНЕЖНЫХ ПОТОКАХ КРЕДИТНОГО ПОТРЕБИТЕЛЬСКОГО КООПЕРАТИВА,
СЕЛЬСКОХОЗЯЙСТВЕННОГО КРЕДИТНОГО ПОТРЕБИТЕЛЬСКОГО КООПЕРАТИВА,
МИКРОКРЕДИТНОЙ КОМПАНИИ В ФОРМЕ ФОНДА, АВТОНОМНОЙ НЕКОММЕРЧЕСКОЙ
ОРГАНИЗАЦИИ, ЖИЛИЩНОГО НАКОПИТЕЛЬНОГО КООПЕРАТИВА**

за Январь - Декабрь 2023 г.

Автономная некоммерческая организация "Микрокредитная компания Чукотского автономного округа" (АНО "МКК Чукотки")
(полное фирменное наименование или сокращенное фирменное наименование)

Почтовый адрес 689000, Чукотский ао, Анадырь г, Отке ул, д. № 2

Код формы по ОКУД: 0420914

Годовая
(тыс. руб.)

Номер строки	Наименование показателя	Пояснения к строкам	За 12 месяцев 2023 г.	За 12 месяцев 2022 г.
1	2	3	4	5
Раздел I. Денежные потоки от операционной деятельности				
1	Полученные проценты		12 740	8 147
2	Поступление членских взносов, включаемых в расчет процентных доходов		-	-
3	Уплаченные проценты		-	-
4	Поступление штрафов и пени		286	381
5	Платежи, связанные с оплатой общих и административных расходов		(17 670)	(17 147)
6	Поступления за вычетом платежей (платежи за вычетом поступлений) от продажи, погашения (приобретения) финансовых активов и размещения (погашения) финансовых обязательств, оцениваемых по справедливой стоимости через прибыль или убыток		-	-
7	Уплаченный налог на прибыль		-	(389)
8	Поступления от погашения и продажи долговых финансовых активов, оцениваемых по амортизированной стоимости		444 357	194 821
9	Платежи, связанные с размещением и приобретением долговых финансовых активов, оцениваемых по амортизированной стоимости		(424 390)	(311 187)
10	Прочие поступления от операционной деятельности		575	1 764
11	Прочие платежи по операционной		(3 096)	(179)
12	Сальдо денежных потоков от операционной деятельности		12 801	(123 789)
Раздел II. Денежные потоки от инвестиционной деятельности				
13	Поступления от продажи основных средств, капитальных вложений в них и нематериальных активов		-	-
14	Поступления от продажи инвестиционного имущества и капитальных вложений в него		-	-
15	Платежи, связанные с приобретением, созданием, модернизацией, подготовкой к использованию нематериальных активов и		-	-
16	Платежи, связанные с приобретением, созданием, модернизацией, подготовкой к использованию инвестиционного имущества		-	-



17	Поступления от погашения и продажи прочих финансовых активов			-	
18	Платежи, связанные с размещением и приобретением прочих финансовых активов			-	
18.1	Поступления от погашения и продажи долговых финансовых активов, оцениваемых по амортизированной стоимости			-	
18.2	Платежи, связанные с размещением и приобретением долговых активов, оцениваемых по амортизированной стоимости			-	
19	Поступления доходов от сдачи инвестиционного имущества в аренду			-	
20	Прочие поступления от инвестиционной деятельности			-	
21	Прочие платежи по инвестиционной			-	
22	Сальдо денежных потоков от инвестиционной деятельности			-	
Раздел III. Денежные потоки от финансовой деятельности					
23	Поступления от размещения долговых финансовых обязательств, оцениваемых по амортизированной стоимости			-	
24	Платежи, связанные с погашением долговых финансовых обязательств, оцениваемых по амортизированной стоимости, в том числе:			-	
24.1	платежи в погашение обязательств по договорам аренды			-	
25	Целевые поступления и поступления от учредителей		2 592		129 922
26	Поступления членских взносов, не включаемых в состав процентных доходов			-	
27	Поступления дополнительных взносов			-	
28	Поступления вступительных взносов			-	
29	Поступления паевых взносов			-	
30	Выплаты паенакоплений			-	
31	Прочие поступления от финансовой			-	
32	Прочие платежи от финансовой деятельности			-	
33	Сальдо денежных потоков от финансовой деятельности		2 592		129 922
34	Сальдо денежных потоков за отчетный период		15 392		6 133
35	Величина влияния изменений курса иностранной валюты по отношению к рублю на денежные средства и их эквиваленты			-	
36	Остаток денежных средств и их эквивалентов на начало отчетного периода	5	39 666		33 533
37	Остаток денежных средств и их эквивалентов на конец отчетного периода	5	55 058		39 666

Директор
(должность руководителя)

11 марта 2024 г.



М. Н. Гурина
(инициалы, фамилия)



Код территории по ОКATO	Код некредитной финансовой организации		
	по ОКПО	ОГРН	ИНН
77401000000	41971744	1198709000687	8709908439

**ОТЧЕТ О ФИНАНСОВЫХ РЕЗУЛЬТАТАХ КРЕДИТНОГО ПОТРЕБИТЕЛЬСКОГО КООПЕРАТИВА,
СЕЛЬСКОХОЗЯЙСТВЕННОГО КРЕДИТНОГО ПОТРЕБИТЕЛЬСКОГО КООПЕРАТИВА,
МИКРОКРЕДИТНОЙ КОМПАНИИ В ФОРМЕ ФОНДА, АВТОНОМНОЙ НЕКОММЕРЧЕСКОЙ ОРГАНИЗАЦИИ,
ЖИЛИЩНОГО НАКОПИТЕЛЬНОГО КООПЕРАТИВА**

за Январь - Декабрь 2023 г.

Автономная некоммерческая организация "Микрокредитная компания Чукотского автономного округа" (АНО "МКК Чукотки")
(полное фирменное наименование или сокращенное фирменное наименование)

Почтовый адрес 689000, Чукотский ао, Анадырь г, Отке ул, д. № 2

Код формы по ОКУД 0420912

Годовая
(тыс. руб.)

Номер строки	Наименование показателя	Пояснения к строкам	За 12 месяцев 2023 г.	За 12 месяцев 2022 г.
1	2	3	4	5
Раздел I. Чистые процентные доходы (чистые процентные расходы) после создания резерва под обесценение по финансовым активам				
1	Процентные доходы	21	13 267	8 149
2	Процентные расходы		-	-
3	Чистые процентные доходы (чистые процентные расходы)	21	13 267	8 149
4	Доходы за вычетом расходов (расходы за вычетом доходов) по восстановлению (созданию) резервов под обесценение по финансовым активам, приносящим процентный	13	(4 039)	(223)
5	Чистые процентные доходы (чистые процентные расходы) после создания резерва под обесценение по финансовым активам	21	9 228	7 926
Раздел II. Операционные доходы за вычетом расходов				
6	Доходы за вычетом расходов (расходы за вычетом доходов) по операциям с финансовыми инструментами		-	-
7	Доходы за вычетом расходов (расходы за вычетом доходов) от операций с инвестиционным имуществом и капитальными		-	-
8	Общие и административные расходы	26	(19 081)	(17 340)
9	Прочие доходы	27	1 302	381
10	Прочие расходы	27	(1 053)	-
11	Итого операционные доходы (расходы)	26	(18 831)	(16 959)
12	Прибыль (убыток) до налогообложения		(9 603)	(9 033)
13	Доход (расход) по налогу на прибыль	28	338	34
14	Прибыль (убыток) после налогообложения		(9 265)	(8 999)
Раздел III. Прочий совокупный доход				
15	Прочий совокупный доход (расход), не подлежащий переклассификации в состав прибыли или убытка в последующих периодах, в		-	-
16	чистое изменение резерва переоценки основных средств и нематериальных активов,		-	-
17	изменение резерва переоценки в результате выбытия основных средств и нематериальных активов		-	-
18	изменение резерва переоценки в результате переоценки и в результате обесценения основных средств и нематериальных		-	-
19	налог на прибыль, связанный с изменением резерва переоценки основных средств и нематериальных активов		-	-



20	прочий совокупный доход (убыток) от других операций			-	-
21	налог на прибыль, относящийся к прочему совокупному доходу (убытку) от других			-	-
22	Прочий совокупный доход (расход), подлежащий переклассификации в состав прибыли или убытка в последующих периодах, в том числе:			-	-
23	налог на прибыль, относящийся к прочему совокупному доходу (убытку) от других			-	-
24	Итого прочего совокупного дохода (убытка) за отчетный период			-	-
25	Итого совокупного дохода (убытка) за отчетный период			(9 265)	(8 999)

Директор

(должность руководителя)

11 марта 2024 г.



М. Н. Гурина

(инициалы, фамилия)



Код территории по ОКАТО	Код некредитной финансовой организации		
	по ОКПО	ОГРН	ИНН
77401000000	41971744	1198709000687	8709908439

**ОТЧЕТ О ЦЕЛЕВОМ ИСПОЛЬЗОВАНИИ СРЕДСТВ КРЕДИТНОГО ПОТРЕБИТЕЛЬСКОГО
КООПЕРАТИВА, СЕЛЬСКОХОЗЯЙСТВЕННОГО КРЕДИТНОГО ПОТРЕБИТЕЛЬСКОГО
КООПЕРАТИВА, МИКРОКРЕДИТНОЙ КОМПАНИИ В ФОРМЕ ФОНДА, АВТОНОМНОЙ
НЕКОММЕРЧЕСКОЙ ОРГАНИЗАЦИИ, ЖИЛИЩНОГО НАКОПИТЕЛЬНОГО КООПЕРАТИВА**

за Январь - Декабрь 2023 г.

Автономная некоммерческая организация "Микрокредитная компания Чукотского автономного округа" (АНО "МКК Чукотки")
(полное фирменное наименование или сокращенное фирменное наименование)

Почтовый адрес 689000, Чукотский ао, Анадырь г, Отке ул, д. № 2

Код формы по ОКУД: 0420911

Годовая

(тыс. руб.)

Номер строки	Наименование показателя	Пояснения к строкам	На 31 декабря 2023 г.	На 31 декабря 2022 г.
1	2	3	4	5
1	Остаток средств на конец предыдущего отчетного года, в том числе:		307 025	186 102
2	паевой фонд кооператива		-	-
3	собственные средства		307 025	186 102
4	Поступило средств, в том числе:		17 161	138 452
5	увеличение паевого фонда, в том числе:		-	-
6	паевые взносы		-	-
7	начисления на паевые взносы		-	-
8	прочее увеличение паевого фонда		-	-
9	увеличение собственных средств, в том числе:		17 161	138 452
10	вступительные взносы		-	-
11	членские взносы		-	-
12	дополнительные членские взносы		-	-
13	целевые взносы		-	-
14	целевые поступления и поступления от учредителей	20	2 592	129 922
15	доходы, в том числе:		14 569	8 530
16	процентные доходы	21	13 267	8 149
17	доходы за вычетом расходов по восстановлению резервов под обесценение по финансовым активам, приносящим процентный доход		-	-
18	доходы за вычетом расходов по операциям с финансовыми		-	-
19	доходы за вычетом расходов от операций с инвестиционным имуществом и капитальными вложениями в него		-	-
20	прочие доходы	27	1 302	381
21	прочий совокупный доход		-	-
22	прочее		-	-
23	Использовано средств, в том числе:		(23 835)	(17 529)
24	уменьшение паевого фонда, в том числе:		-	-
25	выплаты паенакоплений		-	-
26	Прочее		-	-
27	уменьшение собственных средств, в том числе:		(23 835)	(17 529)
28	начисления на паевые взносы		-	-
29	расходы, в том числе:		(24 073)	(17 563)
30	процентные расходы		-	-
31	расходы за вычетом доходов по восстановлению резервов под обесценение по финансовым активам, приносящим процентный доход	13	(4 039)	(223)



32	расходы за вычетом доходов по операциям с финансовыми		-	-
33	расходы за вычетом доходов по операциям с инвестиционным имуществом и капитальными вложениями		-	-
34	общие и административные расходы, в том числе:	26	(19 081)	(17 340)
35	членские, вступительные и дополнительные взносы в кредитный потребительский кооператив второго уровня		-	-
36	взносы в компенсационный фонд саморегулируемой организации		(115)	(100)
37	расходы на персонал		(16 945)	(14 458)
38	представительские расходы		-	-
39	расходы по амортизации основных		-	-
40	расходы по амортизации нематериальных активов		-	-
41	расходы по аренде		-	-
42	расходы по операциям с основными средствами, капитальными вложениями в них и нематериальными активами		-	-
43	расходы на профессиональные услуги (охрана, связь и другие)		(377)	(674)
44	расходы по страхованию		-	-
45	расходы на рекламу и маркетинг		(72)	(9)
46	расходы на прочие налоги, за исключением налога на прибыль		(14)	(44)
47	судебные и арбитражные расходы		-	-
48	расходы на создание резервов – оценочных обязательств		-	-
49	командировочные расходы		(330)	(206)
50	расходы на услуги кредитных организаций и банков-нерезидентов		(82)	(79)
51	расходы на неустойки, штрафы, пени		-	-
52	прочее		(1 146)	(1 770)
53	прочие расходы		(1 053)	-
54	прочий совокупный расход		-	-
55	прочее	28	338	34
56	Остаток средств на конец отчетного периода, в том числе:		300 351	307 025
57	паевой фонд		-	-
58	собственные средства		300 351	307 025

Директор

(должность руководителя)

11 марта 2024 г.



М. Н. Гурина

(инициалы, фамилия)



Отчетность некредитной финансовой организации

Код территории по ОКATO	Код некредитной финансовой организации		
	по ОКПО	ОГРН	ИНН
77401000000	41971744	1198709000687	8709908439

**ОТЧЕТ ОБ ИЗМЕНЕНИЯХ СОБСТВЕННЫХ СРЕДСТВ КРЕДИТНОГО
ПОТРЕБИТЕЛЬСКОГО КООПЕРАТИВА, СЕЛЬСКОХОЗЯЙСТВЕННОГО
КРЕДИТНОГО ПОТРЕБИТЕЛЬСКОГО КООПЕРАТИВА, МИКРОКРЕДИТНОЙ
КОМПАНИИ В ФОРМЕ ФОНДА, АВТОНОМНОЙ НЕКОММЕРЧЕСКОЙ ОРГАНИЗАЦИИ,
ЖИЛИЩНОГО НАКОПИТЕЛЬНОГО КООПЕРАТИВА**


за Январь - Декабрь 2023 г.

Автономная некоммерческая организация "Микрокредитная компания Чукотского автономного округа" (АНО "МКК Чукотки")
(полное фирменное наименование или сокращенное фирменное наименование)

Почтовый адрес 689000, Чукотский ао, Анадырь г, Отке ул, д. № 2

Код формы по ОКУД: 0420913
Годовая
(тыс. руб.)

номер строки	Наименование показателя	1	2	3	4	5	6	7	8	Резервы			12
										9	10	11	
	Остаток на 01 января 2022 г.		196 200										186 102
	Изменения вследствие выявленных ошибок												
	После изменения к строкам												
	Поступления от учредителей												
	Взупителные, членские и доплатные взносы (целевые поступления)												
	Неделительный фонд												
	Резервный фонд												
	Резерв переоценки основных средств и нематериальных активов												
	Прочие резервы												
	Итого резервы												
	Нераспределенная прибыль (непокрытый убыток)												
	Итого												



12

12.1	Остаток на 31 декабря 2022 г.		317 000															(9 975)	307 025
13	Остаток на 31 декабря 2022 г.		317 000															(9 975)	307 025
14	Изменения вследствие выявленных ошибок																		
15	Изменения вследствие изменения учетной политики																		
16	Остаток на 31 декабря 2022 г., пересмотренный		317 000															(9 975)	307 025
17	Прибыль (убыток) после налогообложения		X	X	X	X	X	X	X	X	X	X	X	X	X	X	X	(9 265)	(9 265)
18	Прочий совокупный доход (расход), в том числе за такой период:		X	X														X	
19	прочий совокупный доход (расход), не подлежащий переклассификации в состав прибыли или убытка в последующих периодах		X	X														X	
20	прочий совокупный доход (расход), подлежащий переклассификации в состав прибыли или убытка в последующих периодах		X															X	
21	Вклады учредителей		7 500															X	7 500



Handwritten signature or mark.

22	Членские взносы, вступительные взносы (целевые поступления)		X					X	X	X	X	X		
23	Дополнительные взносы (целевые взносы)		X					X	X	X	X	X		
24	Прочие движения резервов	(13 461)											8 552	(4 909)
25	Остаток на 31 декабря 2023 г.	311 039											(10 688)	300 351

Директор

(должность руководителя)

11 марта 2024 г.

М. Н. Гурина

(инициалы, фамилия)



Примечание 1. Основная деятельность отдельной некредитной финансовой организации
Основная деятельность отдельной некредитной финансовой организации

Таблица 1.1

Номер строки	Требования к раскрытию информации	Описание
1	2	3
1	Номер лицензии, дата выдачи лицензии, номер в реестре, включения в реестр	№ в реестре ЦБ 1903677009473 от 16.12.2019г.
2	Основные направления деятельности некредитной финансовой организации	Микрокредитная организация
3	Информация о соответствии деятельности некредитной финансовой организации требованиям применимого законодательства	Права и обязанности в соответствии со 115-ФЗ
4	Организационно-правовая форма некредитной финансовой организации	Автономная некоммерческая организация
5	Количество филиалов некредитной финансовой организации, открытых на территории Российской Федерации	
6	Наличие представительств некредитной финансовой организации	-
7	Адрес юридического лица	689000 Чукотский автономный округ, г. Анадырь, ул. Отке д.2
8	Численность персонала некредитной финансовой организации	6
9	Наименование материнского предприятия группы, в состав которой входит некредитная финансовая организация, и наименование конечного владельца (бенефициара)	-
10	Место нахождения материнского предприятия группы, в состав которой входит некредитная финансовая организация	-

Директор
(должность руководителя)

11 марта 2024 г.



М. Н. Гурина
(инициалы, фамилия)



Примечание 2. Экономическая среда, в которой некредитная финансовая организация осуществляет свою деятельность
Экономическая среда, в которой некредитная финансовая организация осуществляет свою деятельность

Таблица 2.1

Номер строки	Требования к раскрытию информации	Описание
1	2	3
1	Основные факторы и влияния, определяющие финансовые результаты	<p>Основными факторами, влияющими на финансовый результат микрокредитной компании, являются проводимые ею операции по предоставлению микрозаймов субъектам малого и среднего предпринимательства и размещению временно свободных денежных средств на депозитах в кредитных организациях. С другой стороны, в соответствии с Паспортом Национального проекта по поддержке малого и среднего бизнеса, утвержденного Президиумом совета при Президенте РФ по стратегическому развитию и национальным проектам, на данное направление заложены значительные финансовые ресурсы как федерального так и регионального бюджетов для развития малого и среднего предпринимательства в РФ, в том числе в Чукотском автономном округе. Военное положение в стране в связи с СВО приводят к росту неопределенности в отношении условий осуществления хозяйственной деятельности в Российской Федерации. Вместе с тем руководство МКК полагает, что предпринимает все надлежащие меры по поддержанию экономической устойчивости МКК в текущих условиях и имеет адекватную ситуации и масштабам бизнеса систему по управлению рисками для того, чтобы предотвратить их негативное влияние в будущем. В целях поддержания субъектов малого и среднего бизнеса для предоставления финансовых услуг в период ограничительных мер был предпринят ряд послаблений – в частности, предоставлена возможность отсрочки платежей, пониженная процентная ставка для участников СВО и членов их семей, снижена максимальная процентная ставка по выдаваемым займам, предоставляются кредитные каникулы</p>



2	Изменения внешней среды, в которой функционирует некредитная финансовая организация, реакция на эти изменения	<p>Признание Российской Федерацией Донецкой и Луганской Народных Республик в качестве суверенных и независимых государств, проведение специальной операции на Украине и связанные с этим события увеличили риски ведения бизнеса в Российской Федерации. Введение экономических санкций в отношении российских граждан и юридических лиц со стороны Европейского Союза, Соединенных Штатов Америки и других стран, а также ответных санкций, введенных правительством Российской Федерации, привело к увеличению экономической неопределенности, в том числе большей волатильности на рынках капитала, падению курса российского рубля, сокращению объема иностранных и внутренних прямых инвестиций, росту ключевой ставки Центрального банка Российской Федерации. В связи с указанными событиями приводится анализ возможного изменения степени влияния потенциально существенных рисков на деятельность МКК. В настоящее время, в условиях нестабильной экономической ситуации в РФ, вызванной рядом действующих санкций и неоднозначной налоговой политикой государства, большинство хозяйствующих субъектов вынуждено корректировать и осуществлять свою деятельность с учетом таких факторов, как: увеличение темпов инфляции, рост цен на различные источники сырья, в том числе импортного и энергоносители, снижение покупательского спроса в отдельных сегментах товарных рынков. Все эти факторы негативно влияют на экономическое состояние субъектов малого и среднего предпринимательства в Чукотском автономном округе. Объективными факторами, способствующими развитию малого и среднего предпринимательства на территории Чукотки, являются ёмкий внутренний рынок, формируемый спросом со стороны крупных предприятий. Вместе с тем, стабильно положительные тенденции развития малого и среднего предпринимательства на Чукотке удается достичь благодаря последовательной реализации бизнес – ориентированной региональной политики, которая позволяет создать разветвленную инфраструктуру организаций поддержки предпринимательства, немалую роль в которой играет деятельность и принимаемые решения руководства АНО "МКК Чукотки" (в частности регулирование процентных ставок по предоставляемым финансовым инструментам поддержки, разработка новых видов инструментов поддержки, оптимизация внутренних бизнес-процессов).</p>
---	---	---

Пояснение:

Директор
(должность руководителя)
11 марта 2024 г.



М. Н. Гурина
(инициалы, фамилия)



Примечание 3. Основы составления бухгалтерской (финансовой) отчетности
Основы составления бухгалтерской (финансовой) отчетности

Таблица 3.1

Номер строки	Требования к раскрытию информации	Описание
1	2	3
1	Некредитная финансовая организация должна явно и однозначно указать основы подготовки бухгалтерской (финансовой) отчетности	Данная бухгалтерская (финансовая) отчетность подготовлена в соответствии с Положением Банка России от 25.10.2017г. №613-П "О формах раскрытия информации в бухгалтерской (финансовой) отчетности некредитных финансовых организаций и порядке группировки счетов бухгалтерского учета в соответствии с показателями бухгалтерской (финансовой) отчетности", с учетом требований иных отраслевых стандартов бухгалтерского учета (ОСБУ). Отчетная дата годовой бухгалтерской отчетности - 31 декабря.
2	База (базы) оценки, использованная (использованные) при составлении бухгалтерской (финансовой) отчетности	Бухгалтерская (финансовая) отчетность подготовлена на основе правил учета по первоначальной стоимости. Принципы учетной политики, использованные при подготовке отчетности применялись последовательно в отношении всех периодов, представленных в отчетности.
3	Причины реклассификации сравнительных сумм	Не применимо
4	Характер реклассификаций сравнительных сумм (включая информацию по состоянию на начало предшествующего периода)	Не применимо
5	Сумма каждой статьи (класса статей), которые являются предметом реклассификации	-

Директор
(должность руководителя)

11 марта 2024 г.



М. Н. Гурина
(инициалы, фамилия)



Примечание 4. Принципы учетной политики, важные бухгалтерские оценки и профессиональные суждения в применении учетной политики
Краткое изложение принципов учетной политики, важные оценки и профессиональные суждения в применении учетной политики

Таблица 4.1

Номер строки	Требования к раскрытию информации	Описание
1	2	3
1	Суждения (помимо тех, которые связаны с оценкой), которые были выработаны руководством в процессе применения учетной политики и которые оказывают наиболее значительное воздействие на суммы, отраженные в бухгалтерской (финансовой) отчетности	В связи с разработкой Центральным банком Российской Федерации нового плана счетов и отраслевых стандартов бухгалтерского учета некредитных финансовых организаций МКК утверждена новая Учетная политика на 2023 год и введена в действие Приказом от 29.12.2022 г. № 29-ОД «Об утверждении Учетной политики». В Учетной политике учтены все изменения бухгалтерского учета, внесенные в действующее законодательство, а также разработаны отдельные приложения к Учетной политике. Отражение доходов и расходов в бухгалтерском учете по методу "начисления". Финансовые результаты операций (доходы и расходы) отражаются в бухгалтерском учете по факту их совершения, а не по факту получения или уплаты денежных средств (их эквивалентов). Доходы и расходы отражаются в бухгалтерском учете в том периоде, к которому они относятся. Преемственность входящего баланса. Приоритет содержания над формой. Операции отражаются в соответствии с их экономической сущностью, а не с их юридической формой. Открытость, доступность и достоверность отчетности. Оценка активов и пассивов МКК для целей отражения в бухгалтерском учете и отчетности, бухгалтерский учет операций осуществляется в соответствии с Федеральным законом от 06.12.2011 N 402-ФЗ "О бухгалтерском учете", нормативными актами Банка России. Принципы и методы бухгалтерского учета, конкретные способы ведения бухгалтерского учета по вопросам, по которым нормативными документами допускается несколько вариантов его реализации, устанавливаются Учетной политикой МКК.
2	Влияние оценок и допущений на признанные активы и обязательства (указываются статьи отчетности, на суммы которых профессиональные оценки и допущения оказывают наиболее существенное воздействие, и приводятся комментарии в отношении того, каким образом влияют профессиональные суждения на оценку этих статей)	Суждения, которые оказывают наиболее значимое влияние на суммы, отраженные в финансовой отчетности, и оценки, которые могут значительно повлиять на текущую стоимость активов и обязательств в следующем отчетном периоде, включают: - Налоговое законодательство. Налоговое, валютное и таможенное законодательство Российской Федерации продолжает изменяться. Противоречивые положения трактуются по-разному, и, хотя руководство считает, что его толкование является уместным и обоснованным, нельзя гарантировать, что налоговые органы его не оспорят. - Сроки полезного использования нематериальных активов. Оценка сроков полезного использования объектов нематериальных активов является предметом суждения комиссии по вводу в эксплуатацию, основанного на опыте эксплуатации подобных объектов нематериальных активов. При определении оставшегося срока полезного использования объектов нематериальных активов, комиссия по вводу в эксплуатацию принимает во внимание такие факторы, как предполагаемый срок использования, темпы технического и экономического устаревания. Изменения в указанных предположениях могут повлиять на коэффициенты амортизации в будущем. - Финансовые обязательства. Денежные средства, выданные по договору микрозайма учитываются по амортизированной стоимости. Под амортизированной стоимостью понимается величина, в которой денежные средства, выданные по договору микрозайма, оцениваются при первоначальном признании, за вычетом выплат в погашение основной суммы долга, уменьшенная или увеличенная на сумму накопленной с использованием метода эффективной ставки процента (далее – ЭСП) амортизации разницы между первоначальной стоимостью и суммой погашения, а также за вычетом суммы созданного резерва под обесценение. К договорам микрозайма, срок действия которых менее одного года при их первоначальном признании, включая микрозаймы, дата погашения которых приходится на другой отчетный год метод ЭСП не применяется. Метод ЭСП применяется к договорам микрозайма, срок действия которых более одного года, если разница между амортизированной стоимостью, рассчитанной с использованием метода ЭСП, и амортизированной стоимостью, рассчитанной с использованием линейного метода признания процентного дохода является существенной и составляет более 3%.



3	Ключевые подходы к оценке финансовых инструментов	<p>Финансовые активы Первоначальное признание Финансовые активы, в соответствии с МСФО 39, классифицируются, как финансовые активы, отражаемые по справедливой стоимости через прибыль или убыток, займы и дебиторская задолженность, удерживаемые до погашения и доступные для продажи финансовые активы. Финансовые активы первоначально признаются по справедливой стоимости. По финансовым активам, иным, чем отражаемым по справедливой стоимости через прибыль или убыток, в первоначальную стоимость включаются расходы по приобретению. МКК определяет классификацию финансовых активов после первоначального признания и пересматривает это признание на конец каждого финансового года. Классификация зависит от целей, для которых инвестиции приобретаются. Финансовые активы, отражаемые по справедливой стоимости, классифицируются таким образом, потому что существует активная инвестиционная стратегия управлять ими с целью извлечения прибыли через изменение их справедливой стоимости. Удерживаемые до погашения и доступные для продажи финансовые активы пассивно управляются и учитываются по амортизированной стоимости. Дата признания Все приобретения и продажи финансовых активов признаются на дату, на которую должны быть произведены расчеты по операциям купли продажи, т. е. дату, на которую покупатель должен оплатить финансовые активы, поставленные продавцом. Финансовые активы, отражаемые по справедливой стоимости через прибыль или убыток. Финансовые активы, удерживаемые для торговли, включаются в категорию «Финансовые активы, отражаемые по справедливой стоимости через прибыль или убыток». Данные активы приобретаются с целью последующей продажи. Прибыли и убытки от финансовых активов, удерживаемых для торговли, признаются в отчете о совокупном доходе. Удерживаемые до погашения финансовые активы Непроизводные финансовые активы с фиксированными определенными выплатами по ним и фиксированной датой погашения, классифицируются, как «Удерживаемые до погашения», если МКК имеет намерение и возможность удерживать их до погашения. Инвестиции, предназначенные для удержания в течение неопределенного периода, не попадают в эту группу. Удерживаемые до погашения инвестиции первоначально признаются по себестоимости, которая является справедливой стоимостью и суммой, уплаченной при приобретении финансовых вложений. Все затраты по сделке, непосредственно связанные с приобретением, также включаются в стоимость. В случае несущественности величины затрат (кроме сумм, уплачиваемых по договору продавцу) на приобретение таких финансовых вложений, как ценные бумаги, по сравнению с суммой, уплачиваемой в соответствии с договором продавцу, такие затраты признаются прочими расходами в отчетном периоде, в котором были приняты к бухгалтерскому учету указанные ценные бумаги. После первоначального признания эти инвестиции учитываются по амортизированной стоимости, при необходимости формируется резерв на возможные потери. Определение справедливой стоимости Справедливая стоимость финансовых инструментов, обращающихся на активном рынке на конец отчетного периода определяется на основании их рыночных котировок или котировок дилеров, без вычета каких либо затрат по сделкам. Для всех других финансовых инструментов, которые не котируются на активном рынке, справедливая стоимость определяется с использованием подходящих методик оценки. Методы оценки включают в себя метод дисконтирования денежных потоков, сравнение с аналогичными инструментами, на которые существуют цены на активном рынке, другие модели оценки. Если справедливая стоимость не может быть надежно оценена, эти финансовые инструменты отражаются по себестоимости, которая является справедливой стоимостью суммы, уплаченной за приобретение инвестиции или суммой выпущенного финансового обязательства. Все затраты по сделке, непосредственно связанные с приобретением, также включаются в стоимость инвестиции.</p>
4	Переоценка активов и обязательств, выраженных в иностранной валюте	Функциональной валютой для МКК является российский рубль. Валютой представления отчетности МКК является российский рубль.
5	Оценка способности организации осуществлять деятельность непрерывно	Отчетность представляется в целых тысячах рублей. Бухгалтерская (финансовая) отчетность подготовлена в соответствии с принципом непрерывности деятельности МКК.
6	Информация в отношении пересчета показателей предыдущих периодов с учетом изменений общей покупательной способности рубля	Показатели предыдущих периодов не пересчитывались
7	Существенное влияние ретроспективного применения учетной политики на информацию на начало предыдущего отчетного года, существенное влияние ретроспективного пересчета или реклассификации остатков на начало предыдущего отчетного года в связи с исправлением ошибок	Ретроспективный пересчет с связи с изменением учетной политики или исправлением ошибок МКК не проводило



8	Порядок признания и последующего учета денежных средств	Денежные средства и их эквиваленты легко конвертируются в определенную сумму денежной наличности и подвержены незначительному изменению стоимости. Суммы, в отношении которых имеются какие-либо ограничения на их использование, исключаются из состава денежных средств и их эквивалентов. Денежные средства и их эквиваленты отражаются по амортизированной стоимости. В состав денежных средств и их эквивалентов включаются депозиты в банках с первоначальным сроком погашения не более 90 дней. Средства с первоначальным сроком погашения более 90 дней, но имеющие срок до погашения на отчетную дату менее 90 дней, отражаются в составе депозитов
9	Порядок признания и последующего учета финансовых активов, оцениваемых по справедливой стоимости через прибыль или убыток	Финансовые инструменты МКК классифицирует свои финансовые активы по следующим категориям: • финансовые активы, учитываемые по амортизированной стоимости; • финансовые активы, учитываемые по справедливой стоимости. Данная классификация осуществляется на основе: • бизнес - модели, применяемой для управления финансовыми активами, • характеристик договорных денежных потоков, относимых к данному активу. МКК относит к категории учитываемых по амортизированной стоимости следующие статьи финансовых активов, относящиеся к договорным правам на получение денежных средств или иного финансового актива от другой компании; • займы выданные; • дебиторскую задолженность; • прочую дебиторскую задолженность. То есть все финансовые активы, в отношении которых предсказуемы денежные потоки вместе с оплатой за предоставление финансирования. Все остальные финансовые активы классифицируются как учитываемые по справедливой стоимости. Классификация финансовых активов осуществляется руководством в момент их приобретения.
10	Порядок признания и последующего учета долговых финансовых активов, оцениваемых по амортизированной стоимости	Микрозаймы и дебиторская задолженность – это производные финансовые активы с фиксированными или определяемыми платежами, не котируемые на активном рынке. Микрозаймы и дебиторская задолженность (включая прочую дебиторскую задолженность, средства в банках, а также прочие финансовые активы) учитываются по амортизированной стоимости по методу эффективной процентной ставки за вычетом обесценения. Процентный доход рассчитывается с использованием метода эффективной процентной ставки, за исключением краткосрочной дебиторской задолженности, когда эффект от дисконтирования является несущественным.
11	Порядок признания и последующего учета финансовых обязательств, оцениваемых по справедливой стоимости через прибыль или убыток	Любое изменение справедливой стоимости актива, который будет получен в течение периода между датой заключения сделки и датой расчета, не признается в отношении активов, оцениваемых по амортизированной стоимости (кроме убытков от обесценения). Что касается активов, оцениваемых по справедливой стоимости, изменение в справедливой стоимости признается в составе прибыли или убытка или в составе прочего совокупного дохода
12	Порядок признания и последующего учета долговых финансовых обязательств, оцениваемых по амортизированной стоимости	Займы и дебиторская задолженность – это производные финансовые активы с фиксированными или определяемыми платежами, не котируемые на активном рынке. Займы и дебиторская задолженность (включая торговую и прочую дебиторскую задолженность, средства в банках, а также прочие финансовые активы) учитываются по амортизированной стоимости по методу эффективной процентной ставки за вычетом обесценения. Процентный доход рассчитывается с использованием метода эффективной процентной ставки, за исключением краткосрочной дебиторской задолженности, когда эффект от дисконтирования является несущественным.
13	Применяемая модель учета инвестиционного имущества	-
14	Критерии, используемые организацией в целях проведения различия между инвестиционным имуществом и объектами собственности, занимаемыми некредитной финансовой организацией, а также имуществом, предназначенным для продажи в ходе обычной деятельности	МКК относит имущество к инвестиционному по следующим критериям: имущество находится в собственности МКК; имущество не используется в процессе операционной деятельности МКК; продажа имущества в течение 12 месяцев после отчетного периода МКК не планируется.
15	Степень, в которой справедливая стоимость инвестиционного имущества (измеренная или раскрытая в бухгалтерской (финансовой) отчетности) основана на оценке, произведенной независимым оценщиком, обладающим признанной профессиональной квалификацией, а также недавним опытом проведения оценки инвестиций в недвижимость той же категории и того же места нахождения, что и оцениваемый объект	-



16	Критерии признания, способы, используемые для оценки основных средств (для каждой группы основных средств)	Объект включается в состав основных средств, если его первоначальная стоимость превышает 150 тыс. рублей. МКК применяет модель учета по переоцененной стоимости для последующей оценки основных средств, входящих в группы "Здания", "Земельные участки". Переоценка основных средств группы "Здания", "Земельные участки" осуществляется один раз в год, по состоянию на конец отчетного года. Для определения справедливой стоимости переоцениваемых основных средств используется рыночная стоимость объекта, определенная профессиональным оценщиком с учетом требований МСФО (IFRS) 13 "Оценка справедливой стоимости". Для иных основных средств МКК применяет модель учета по первоначальной стоимости за вычетом накопленной амортизации и накопленных убытков от обесценения.
16.1	Способ переноса прироста стоимости объектов основных средств от их переоценки, признанного в составе собственного капитала (накопленной дооценки), на нераспределенную прибыль	Основные средства оцениваются по первоначальной стоимости
17	Применяемые методы амортизации, порядок оценки ликвидационной стоимости (для каждой группы основных средств) и их изменения	По всем группам основных средств амортизация начисляется линейным способом.
18	Применяемые сроки полезного использования (для каждой группы основных средств) и их изменения	Ниже приведены сроки амортизационных периодов, соответствующие расчетным срокам полезной службы активов: • Здания и сооружения 7-50 • Машины и оборудование 2-10 • Прочее 3-7
19	Определение и состав нематериальных активов	Нематериальным активом признается объект, одновременно удовлетворяющий следующим условиям: • объект способен приносить МКК экономические выгоды в будущем, в частности, объект предназначен для использования МКК при выполнении работ, оказании услуг либо в административных целях или для управленческих нужд; • МКК имеет право на получение экономических выгод от использования объекта в будущем; • имеются ограничения доступа иных лиц к экономическим выгодам от использования объекта (МКК имеет контроль над объектом); • объект может быть идентифицирован (возможность выделения или отделения от других активов); • объект предназначен для использования в течение более чем 12 месяцев; • объект не имеет материально-вещественной формы; • первоначальная стоимость объекта может быть надежно определена. МКК использует следующую классификацию нематериальных активов: • права на компьютерные программы; • веб-сайт; • рекламный видеоролик.
20	База, используемая для оценки нематериальных активов (для каждого класса активов)	Нематериальные активы, при первоначальном признании отражаются по стоимости приобретения. После первоначального признания нематериальные активы отражаются по стоимости приобретения за вычетом накопленной амортизации и накопленных убытков от обесценения. Срок полезного использования нематериальных активов может быть определенным или неопределенным. Затраты, связанные с поддержанием компьютерного программного обеспечения, признаются как расходы по мере их возникновения.
21	Раскрытие для каждого класса активов с неопределенным сроком полезного использования факта ежегодного тестирования на обесценение, информации о наличии возможных признаков обесценения	Сроки и порядок амортизации нематериальных активов с определенным сроком полезного использования пересматриваются, как минимум, в конце каждого финансового года. Нематериальные активы с неопределенным сроком полезного использования не амортизируются, а проверяются на предмет обесценения ежегодно, или в индивидуальном порядке, или как единицы, генерирующей денежные средства.
22	Применяемые сроки и методы амортизации для нематериальных активов с ограниченным сроком использования	МКК установил следующие сроки полезного использования нематериальных активов: • для прав на компьютерные программы – 1-5 лет в зависимости от вида программ; • для веб-сайта – 2-3 года; • для рекламного видеоролика – 2 года. По всем группам нематериальных активов амортизация начисляется линейным способом. Срок полезного использования и способ начисления амортизации нематериального актива с конечным сроком полезного использования пересматриваются в конце каждого отчетного года.
23	Порядок учета затрат на создание нематериальных активов собственными силами	Нематериальные активы, созданные внутри организации, за исключением капитализированных затрат на разработку продуктов, не капитализируются, и соответствующие затраты отражаются в составе прибыли или убытка за период, в котором они возникли.
23.1	Порядок признания и последующего учета запасов	МКК при постановке на учет запасов оценивает их в бухгалтерском учете по фактической себестоимости. МКК осуществляет оценку запасов на отчетную дату исходя из фактической себестоимости, без учета скидок, уступок, вычетов, премий и льгот. Затраты на заготовку и доставку запасов до места и иные затраты, связанные с приобретением (созданием) запасов МКК признает расходом периода, в котором были понесены. Запасы, предназначенные для управленческих нужд, признаются расходами периода, в котором были понесены.



24	Порядок признания расходов, связанных с начислением заработной платы, включая компенсационные и стимулирующие выплаты, связанных с начислением выплат по отпускам, пособиям по временной нетрудоспособности и уходу за ребенком, вознаграждение по итогам года, выходные пособия	<p>МКК выплачивает краткосрочные вознаграждения работникам, а также выходные пособия. Краткосрочные вознаграждения работникам – это все виды вознаграждений работникам (кроме выходных пособий), выплата которых в полном объеме ожидается в течение годового отчетного периода и в течение 12 месяцев после окончания годового отчетного периода. К краткосрочным вознаграждениям работникам относятся следующие виды вознаграждений работникам:• оплата труда, включая компенсационные выплаты (доплаты и надбавки компенсационного характера, в том числе за работу в условиях, отклоняющихся от нормальных, работу в особых климатических условиях и на территориях, подвергшихся радиоактивному загрязнению, и иные выплаты компенсационного характера) и стимулирующие выплаты (доплаты и надбавки стимулирующего характера, премии, в том числе премии (вознаграждения) по итогам работы за год, премии к юбилейной дате и премии при выходе на пенсию, и иные поощрительные выплаты);• оплата периодов отсутствия работника на работе (ежегодный оплачиваемый отпуск и другие периоды отсутствия на работе (временная нетрудоспособность работника, исполнение работником государственных или общественных обязанностей и другие);• другие вознаграждения, в том числе в иной форме (медицинское обслуживание, обеспечение жильем, автомобилями, предоставление товаров, услуг бесплатно или по льготной цене, оплата коммунальных услуг, возмещение затрат работников по уплате процентов по займам (кредитам) и другие аналогичные вознаграждения);• вознаграждения физическим лицам, не являющимися работниками МКК и в пользу третьих лиц, включая членов семей, за выполнение работ или оказание услуг на основании соответствующего договора или выплат, связанных с его расторжением. Обязательства по выплате выходных пособий оцениваются как величина, которую МКК предполагает выплатить работникам в результате принятия ими предложения о получении вознаграждения в обмен на расторжение трудового договора. Величина обязательств рассчитывается исходя из предполагаемого количества работников, которые могут принять предложение о получении вознаграждения в обмен на расторжение трудового договора, и размера выходного пособия. В отношении выходных пособий, подлежащих выплате в результате принятия работником предложения МКК о получении вознаграждения в обмен на расторжение трудового договора, МКК не имеет возможности отменить предложение о выплате указанного вознаграждения в случае:• принятия работником предложения МКК о получении вознаграждения в обмен на расторжение трудового договора;• истечения срока, установленного договором с работником, в течение которого МКК имеет право отозвать указанное предложение.</p>
25	Порядок признания и последующего учета резервов – оценочных обязательств	<p>Оценочные обязательства признаются, если МКК имеет существующую обязанность (юридическую или обусловленную практикой), возникшую в результате прошлого события; отток экономических выгод, который потребует для погашения этой обязанности, является вероятным, и может быть получена надежная оценка суммы такой обязанности. Если МКК предполагает получить возмещение некоторой части или всех оценочных обязательств, например, по договору страхования, возмещение признается как отдельный актив, но только в том случае, когда получение возмещения не подлежит сомнению. Расход, относящийся к оценочному обязательству, отражается в отчете о прибыли или убытке за вычетом возмещения. Если влияние временной стоимости денег существенно, оценочные обязательства дисконтируются по текущей ставке до налогообложения, которая отражает, когда это применимо, риски, характерные для конкретного обязательства. Если применяется дисконтирование, то увеличение оценочного обязательства с течением времени признается как затраты по финансированию.</p>
26	Порядок признания, последующего учета, прекращения признания договоров аренды	<p>В ходе своей обычной деятельности МКК использует имущество, полученное в безвозмездное бессрочное пользование. Объектом аренды данное имущество не является. МКК получило от учредителя, по договору безвозмездного бессрочного пользования имущество, закрепленное на праве оперативного управления. Пунктом 10 ФСБУ "Аренда" установлено, что операции с имуществом при закреплении государственного (муниципального) имущества на праве оперативного управления за субъектами учета с целью выполнения ими возложенных на них полномочий не рассматриваются как объекты учета аренды - положения Стандарта "Аренда" при отражении указанных операций (фактов хозяйственной жизни) не применяются.</p>



26.1	Факт использования отдельной некредитной финансовой организацией - арендатором права признавать активы в форме права пользования и обязательства по договорам аренды с описанием характера договоров аренды, в отношении которых указанное право применяется	МФО не признает предмет аренды в качестве права пользования активом и не признает обязательство по аренде в любом из следующих случаев: ¶• срок аренды не превышает 12 месяцев на дату предоставления предмета аренды; ¶• рыночная стоимость предмета аренды без учета износа (то есть стоимость аналогичного нового объекта) не превышает 300 000 руб. и при этом МКК имеет возможность получать экономические выгоды от предмета аренды преимущественно независимо от других активов; ¶• договором аренды не предусмотрен переход права собственности на предмет аренды к арендатору и отсутствует возможность выкупа арендатором предмета аренды по цене значительно ниже его справедливой стоимости на дату выкупа; ¶• предмет аренды не предполагается предоставлять в субаренду. Договора аренды носящие безвозмездный характер не являются арендой, согласно определению аренды как договора или часть договора, согласно которому(ой) передается право пользования активом (базовый актив) в течение определенного периода в обмен на возмещение. (Прил.А МСФО (IFRS) 16 «Аренда»)
26.2	Порядок расчета негарантированной ликвидационной стоимости предмета аренды	Негарантированная ликвидационная стоимость предмета аренды составляет не более 10%, от стоимости объекта. Ликвидационная стоимость определяется только для следующих групп основных средств: земельные участки, здания, автотранспортные средства. Для остальных групп предметов аренды ликвидационная стоимость считается равной нулю.
26.3	Основание и порядок расчета процентной ставки по договору аренды	Арендные платежи дисконтируются с использованием предусмотренной в договоре аренды процентной ставки. При невозможности расчета предусмотренной в договоре аренды процентной ставки используется средняя рыночная процентная ставка по заемным средствам для субъектов малого и среднего предпринимательства, публикуемая Банком России.
26.4	Допущения, использованные при определении переменных арендных платежей	Переменные арендные платежи, которые зависят от индекса или ставки, платежи, которые варьируются в зависимости от изменений рыночных арендных ставок.
27	Порядок признания, оценки, последующего учета, прекращения признания отложенного налогового актива и отложенного налогового обязательства	Налоговые активы и обязательства за текущий и предыдущие периоды оцениваются в сумме, которая, как ожидается, будет возмещена или уплачена в налоговые органы. Налоговые ставки и налоговое законодательство, применяемые для расчета суммы отложенных налоговых активов и обязательств соответствуют налоговому законодательству РФ, которое действует на отчетную дату. Текущие расходы по налогу на прибыль рассчитываются в соответствии с нормативными правовыми актами Российской Федерации. Отложенные налоговые активы и обязательства рассчитываются в отношении временных разниц с использованием балансового метода. Отложенный налог на прибыль для целей финансовой отчетности отражается по всем временным разницам, возникающим между налоговой базой активов и обязательств и их балансовой стоимостью, за исключением случаев, когда отложенный налог на прибыль возникает в результате первоначального признания гудвилла, или актива, или обязательства в сделке, которая не является объединением предприятий и, на момент сделки, не оказывает влияния ни на бухгалтерскую прибыль, ни на налогооблагаемую прибыль или убыток. Отложенный налоговый актив признается только в той степени, в какой существует вероятность того, что будет получена налогооблагаемая прибыль, против которой вычитаемые временные разницы могут быть зачтены. Отложенные налоговые активы и обязательства рассчитываются по налоговым ставкам, которые, как ожидается, будут применяться к периоду, когда актив будет реализован, а обязательство погашено. Отложенный налог, относящийся к статьям, признанным непосредственно в капитале, признается в составе капитала.
28	Порядок признания и оценки уставного, складочного капитала, эмиссионного дохода, собственных средств	Собственные средства представлены поступлениями от учредителей, нераспределенной прибылью МКК.
29	Порядок признания и оценки собственных выкупленных акций	МКК не имеет акций
30	Порядок признания и оценки резервного капитала	МКК не создает резервный капитал за счет нераспределенной прибыли в соответствии с Уставом МКК
31	Порядок отражения дивидендов и иных аналогичных выплат	Дивидендные доходы не выплачиваются.

Пояснение:

Директор
(должность руководителя)
11 марта 2024 г.



М. Н. Гурина
(инициалы, фамилия)



Примечание 5. Денежные средства
Денежные средства

Таблица 5.1

Номер строки	Наименование показателя	На 31 декабря 2023 г.			На 31 декабря 2022 г.		
		Полная балансовая стоимость	Резерв под обесценение	Балансовая стоимость	Полная балансовая стоимость	Резерв под обесценение	Балансовая стоимость
1	2	3	4	5	6	7	8
1	Денежные средства в кассе	-	-	-	-	-	-
2	Денежные средства в пути	-	-	-	-	-	-
3	Расчетные счета	4 787	-	4 787	29 546	-	29 546
4	Прочие денежные средства	-	-	-	-	-	-
5	ИТОГО	4 787	-	4 787	29 546	-	29 546

Пояснение:

Компоненты денежных средств и их эквивалентов отчета о денежных потоках

Таблица 5.2

Номер строки	Наименование показателя	На 31 декабря 2023 г.	На 31 декабря 2022 г.
		3	4
1	2	3	4
1	Денежные средства	4 787	29 546
2	Краткосрочные высоколиквидные ценные бумаги, классифицируемые как эквиваленты денежных средств в соответствии с учетной политикой	-	-
3	Депозиты в кредитных организациях и банках-нерезидентах, классифицируемые как эквиваленты денежных средств в соответствии с принятой учетной политикой	50 271	10 120
4	Кредит, полученный в порядке расчетов по расчетному счету (овердрафт)	-	-
5	Прочее	-	-
6	ИТОГО	55 058	39 666

Пояснение:




**Информация
об инвестиционных и финансовых операциях, не требовавших использования денежных средств и их эквивалентов и не включенных в отчет о денежных потоках**

Таблица 5.3

Номер строки	Наименование показателя	На 31 декабря 2023 г.	На 31 декабря 2022 г.
1	2	3	4
1	Неденежная инвестиционная деятельность, в том числе:	-	-
2	приобретение активов	-	-
3	поступления от реализации и погашения активов	-	-
4	Неденежная финансовая деятельность, в том числе:	-	-
5	эмиссия обыкновенных акций	-	-
6	эмиссия привилегированных акций	-	-
7	прочие взносы акционеров в уставный капитал	-	-
8	приобретение собственных акций, выкупленных у акционеров	-	-
9	продажа собственных акций, выкупленных у акционеров,	-	-
10	поступления от выпуска долговых ценных бумаг	-	-
11	погашение выпущенных долговых ценных бумаг	-	-
12	привлечение прочих заемных средств	-	-
13	возврат прочих заемных средств	-	-
14	прочие выплаты акционерам	-	-

Пояснение:

Директор
(должность руководителя)
11 марта 2024 г.



М. Н. Гурина
(инициалы, фамилия)




Примечание 6. Финансовые активы, оцениваемые по справедливой стоимости через прибыль или убыток
 Финансовые активы, оцениваемые по справедливой стоимости через прибыль или убыток

Таблица 6.1

Номер строки	Наименование показателя	На 31 декабря 2023 г.	На 31 декабря 2022 г.
1	2	3	4
1	Долевые ценные бумаги, в том числе:	-	-
2	кредитных организаций и банков-нерезидентов	-	-
3	некредитных финансовых организаций	-	-
4	нефинансовых организаций	-	-
5	Долговые ценные бумаги, в том числе:	-	-
6	Правительства Российской Федерации	-	-
7	субъектов Российской Федерации и органов местного самоуправления	-	-
8	иностранных государств	-	-
9	кредитных организаций и банков-нерезидентов	-	-
10	некредитных финансовых организаций	-	-
11	нефинансовых организаций	-	-
12	Прочие долевые финансовые активы	-	-
13	Производные финансовые инструменты, от которых ожидается увеличение экономических выгод	-	-
14	Займы выданные, в том числе:	-	-
14.1	остаток основного долга	-	-
14.2	остаток задолженности по процентным доходам	-	-
14.3	остаток на счетах по учету прочих доходов и расходов	-	-
14.4	сумма корректировок, увеличивающих (уменьшающих) балансовую стоимость	-	-
14.5	сумма переоценки, увеличивающая (уменьшающая) балансовую стоимость	-	-
15	Микрозаймы выданные, в том числе:	-	-
15.1	остаток основного долга	-	-
15.2	остаток задолженности по процентным доходам	-	-
15.3	остаток на счетах по учету прочих доходов и расходов	-	-
15.4	сумма корректировок, увеличивающих (уменьшающих) балансовую стоимость	-	-
15.5	сумма переоценки, увеличивающая (уменьшающая) балансовую стоимость	-	-
16	Депозиты в кредитных организациях и банках-нерезидентах	-	-
17	ИТОГО	-	-

Директор
 (должность руководителя)
 11 марта 2024 г.



М. Н. Гурина
 (инициалы, фамилия)



Примечание 7. Долговые финансовые активы, оцениваемые по амортизированной стоимости
Долговые финансовые активы, оцениваемые по амортизированной стоимости

Таблица 7.1

Номер строки	Наименование показателя	На 31 декабря 2023 г.			На 31 декабря 2022 г.		
		Полная балансовая стоимость	Резерв под обесценение	Балансовая стоимость	Полная балансовая стоимость	Резерв под обесценение	Балансовая стоимость
1	2	3	4	5	6	7	8
1	Депозиты в кредитных организациях и банках-нерезидентах	50 271	-	50 271	10 120	-	10 120
2	Займы выданные	-	-	-	-	-	-
3	Микрозаймы выданные	253 589	6 738	246 851	273 054	2 699	270 355
4	Долговые ценные бумаги, в том числе:	-	-	-	-	-	-
5	кредитных организаций и банков-нерезидентов	-	-	-	-	-	-
6	кроме долговых ценных бумаг кредитных организаций и банков-нерезидентов	-	-	-	-	-	-
7	Дебиторская задолженность по финансовой аренде	-	-	-	-	-	-
8	Долгосрочная дебиторская задолженность за товары, работы и услуги	-	-	-	-	-	-
9	Сделки обратного репо с кредитными организациями и банками-нерезидентами	-	-	-	-	-	-
10	Сделки обратного репо, кроме сделок обратного репо с кредитными организациями и банками-нерезидентами	-	-	-	-	-	-
11	Расчеты по конверсионным операциям, производным финансовым инструментам, операциям с ценными бумагами и брокерским операциям	-	-	-	-	-	-
12	Расчеты по начисленным доходам по акциям, долгам, паям	-	-	-	-	-	-
13	Прочие размещенные средства в кредитных организациях и банках-нерезидентах	-	-	-	-	-	-
14	Прочие размещенные средства, кроме средств, размещенных в кредитных организациях и банках-нерезидентах	-	-	-	-	-	-
15	ИТОГО	303 861	6 738	297 123	293 174	2 699	290 475



Займы выданные и микрозаймы выданные, оцениваемые по амортизированной стоимости

Таблица 7.2

Номер строки	Наименование показателя	На 31 декабря 2023 г.					На 31 декабря 2022 г.					
		Полная балансовая стоимость		Резерв под обесценение	Балансовая стоимость	Остаток основного долга	Полная балансовая стоимость		Резерв под обесценение	Балансовая стоимость	Остаток основного долга	
		Остаток задолженности по процентным доходам	Остаток на счетах по учету прочих доходов и расходов				Остаток задолженности по процентным доходам	Остаток на счетах по учету прочих доходов и расходов				
3	4	5	6	7	8	9	10	11	12	13	14	
1	Займы выданные, в том числе:											
2	займы, выданные юридическим лицам											
3	займы, выданные физическим лицам											
4	займы, выданные юридическим лицам – резидентам											
5	займы, выданные физическим лицам – нерезидентам											
6	займы, выданные индивидуальным предпринимателям											
7	Микрозаймы выданные, в том числе:											
8	микрозаймы, выданные юридическим лицам	252 866	724		246 852	272 659	395			2 699	270 355	
9	микрозаймы, выданные физическим лицам	79 473	280		73 283	94 110	161			2 553	91 718	
10	микрозаймы, выданные физическим лицам – нерезидентам	662	2		664	618	2				621	
11	микрозаймы, выданные юридическим лицам – нерезидентам											
12	микрозаймы, выданные индивидуальным предпринимателям	172 731	424		172 805	177 931	231			146	178 016	
13	Итого	252 666	724		246 852	272 659	395			2 099	270 355	



**Информация по номинальным процентным ставкам
и ожидаемым срокам погашения по депозитам,
займам выданным, микрозаймам выданным**

Таблица 7.3

Номер строки	Наименование показателя	На 31 декабря 2023 г.				На 31 декабря 2022 г.			
		Диапазон процентных ставок		Интервал сроков погашения		Диапазон процентных ставок		Интервал сроков погашения	
		в графе указывается диапазон годовых контрактных процентных ставок с точностью до трех знаков после запятой		отражается временной интервал сроков погашения в календарных днях		в графе указывается диапазон годовых контрактных процентных ставок с точностью до трех знаков после запятой		отражается временной интервал сроков погашения в календарных днях	
1	2	3	4	5	6	7	8	9	10
1	Депозиты в кредитных организациях и банках-нерезидентах	7,350	16,200	14	110	7,420	21,000	46	80
2	Займы выданные, в том числе:								
3	займы выданные физическим лицам								
4	займы выданные юридическим лицам								
5	займы выданные физическим лицам-нерезидентам								
6	займы выданные юридическим лицам-нерезидентам								
7	займы, выданные индивидуальным предпринимателям								
8	Микрозаймы выданные, в том числе:	1,000	13,500	116	1 096	1,000	9,500	302	1 096
9	микрозаймы выданные физическим лицам	6,000	9,500	721	1 078	5,000	9,500	710	729
10	микрозаймы выданные юридическим лицам	1,000	10,500	356	1 093	1,000	9,500	449	1 032
11	микрозаймы выданные физическим лицам-нерезидентам								
12	микрозаймы выданные юридическим лицам-нерезидентам								
13	микрозаймы, выданные индивидуальным предпринимателям	1,000	13,500	116	1 096	1,000	9,000	302	1 096


Информация по платежам к получению по финансовой аренде (общая сумма инвестиций в аренду) и их дисконтированная стоимость

Таблица 7.4

Номер строки	Наименование показателя	Менее 1 года	От 1 года до 5 лет	Более 5 лет	Итого
1	2	3	4	5	6
1	Платежи к получению по финансовой аренде по состоянию на 31 декабря 2021 г.	-	-	-	-
2	Незаработанный финансовый доход	-	-	-	-
3	Резерв под обесценение дебиторской задолженности по финансовой аренде	-	-	-	-
4	Дисконтированная стоимость арендных платежей к получению по состоянию на 31 декабря 2022 г.	-	-	-	-
5	Платежи к получению по финансовой аренде по состоянию на 31 декабря 2022 г.	-	-	-	-
6	Незаработанный финансовый доход	-	-	-	-
7	Резерв под обесценение дебиторской задолженности по финансовой аренде	-	-	-	-
8	Дисконтированная стоимость арендных платежей к получению по состоянию на 31 декабря 2023 г.	-	-	-	-

Директор
(должность руководителя)

11 марта 2024 г.



М. Н. Гурина
(инициалы, фамилия)



Примечание 8. Инвестиционное имущество и капитальные вложения в него
Инвестиционное имущество и капитальные вложения в него

Таблица 8.1

Номер строки	Наименование показателя	Инвестиционное имущество в собственности	Активы в форме права пользования, относящиеся к инвестиционному имуществу	Капитальные вложения в инвестиционное имущество	Итого
1	2	3	4	5	6
1	Балансовая стоимость на 01 января 2022 г., в том числе:	-	-	-	-
2	первоначальная (переоцененная) стоимость	-	-	-	-
3	накопленная амортизация	-	-	-	-
4	накопленное обесценение	-	-	-	-
5	Поступление, в том числе:	-	-	-	-
6	в результате приобретения	-	-	-	-
7	в результате последующих затрат, признанных в балансовой стоимости	-	-	-	-
8	Перевод в инвестиционное имущество из капитальных вложений	-	-	-	-
9	Выбытие	-	-	-	-
10	Амортизация	-	-	-	-
11	Обесценение	-	-	-	-
12	Восстановление обесценения	-	-	-	-
13	Переклассификация в основные средства и обратно	-	-	-	-
14	Переклассификация в прочие активы	-	-	-	-
15	Увеличение (уменьшение) стоимости в результате переоценки	-	-	-	-
16	Прочее	-	-	-	-
17	Балансовая стоимость на 31 декабря 2022 г., в том числе:	-	-	-	-
18	первоначальная (переоцененная) стоимость	-	-	-	-
19	накопленная амортизация	-	-	-	-
20	накопленное обесценение	-	-	-	-
21	Поступление, в том числе:	-	-	-	-
22	в результате приобретения	-	-	-	-
23	в результате последующих затрат, признанных в балансовой стоимости	-	-	-	-
24	Перевод в инвестиционное имущество из капитальных вложений	-	-	-	-
25	Выбытие	-	-	-	-
26	Амортизация	-	-	-	-
27	Обесценение	-	-	-	-
28	Восстановление обесценения	-	-	-	-
29	Переклассификация в основные средства и обратно	-	-	-	-
30	Переклассификация в прочие активы	-	-	-	-
31	Увеличение (уменьшение) стоимости в результате переоценки	-	-	-	-
32	Прочее	-	-	-	-
33	Балансовая стоимость на 31 декабря 2023 г., в том числе:	-	-	-	-
34	первоначальная (переоцененная) стоимость	-	-	-	-
35	накопленная амортизация	-	-	-	-
36	накопленное обесценение	-	-	-	-



Суммы, признанные в отчете о финансовых результатах

Таблица 8.2

Номер строки	Наименование показателя	За 12 месяцев 2023 г.	За 12 месяцев 2022 г.
1	2	3	4
1	Доходы от сдачи имущества в аренду	-	-
2	Прямые операционные расходы по инвестиционному имуществу, приносящему арендный доход	-	-
3	Прямые операционные расходы по инвестиционному имуществу, не приносящему арендного дохода	-	-
4	Прочее	-	-
5	ИТОГО	-	-

Директор
(должность руководителя)
11 марта 2024 г.



М. Н. Гурина
(инициалы, фамилия)



Примечание 9. Нематериальные активы
Нематериальные активы

Таблица 9.1

Номер строки	Наименование показателя	Программное обеспечение	Лицензии и франшизы	Прочее	Итого
1	2	3	4	5	6
1	Балансовая стоимость на 01 января 2022 г., в том числе:	-	-	-	-
2	стоимость (или оценка) на 01 января 2022 г.	-	-	-	-
3	накопленная амортизация	-	-	-	-
4	Поступления	-	-	-	-
5	Затраты на создание	-	-	299	299
6	Перевод в долгосрочные активы (выбывающие группы), классифицируемые как предназначенные для продажи, и обратно	-	-	-	-
7	Выбытия	-	-	-	-
8	Амортизационные отчисления	-	-	-	-
9	Отражение величины обесценения в отчете о финансовых результатах	-	-	-	-
10	Восстановление обесценения в отчете о финансовых результатах	-	-	-	-
11	Переоценка	-	-	-	-
12	Прочее	-	-	-	-
13	Балансовая стоимость на 01 января 2023 г., в том числе:	-	-	299	299
14	стоимость (или оценка) 01 января 2023 г.	-	-	299	299
15	накопленная амортизация	-	-	-	-
16	Поступления	-	-	-	-
17	Затраты на создание	-	-	-	-
18	Перевод в долгосрочные активы (выбывающие группы), классифицируемые как предназначенные для продажи и обратно	-	-	-	-
19	Выбытия	-	-	-	-
20	Амортизационные отчисления	-	-	-	-
21	Отражение величины обесценения в отчете о финансовых результатах	-	-	-	-
22	Восстановление обесценения в отчете о финансовых результатах	-	-	-	-
23	Переоценка	-	-	-	-
24	Прочее	-	-	-	-
25	Балансовая стоимость на 31 декабря 2023 г., в том числе:	-	-	299	299
26	стоимость (или оценка) 31 декабря 2023 г.	-	-	299	299
27	накопленная амортизация	-	-	-	-

Директор
(должность руководителя)

11 марта 2024 г.



(подпись)

М. Н. Гурина

(инициалы, фамилия)



**Примечание 10. Основные средства и капитальные вложения в них
Основные средства и капитальные вложения в них**

Таблица 10.1

Номер строки	Наименование показателя	Основные средства в собственности					Активы в форме права пользования, относящиеся к основным средствам				Капитальные вложения в основные средства	Итого
		Земля, здания и сооружения	Офисное и компьютерное оборудование	Транспортные средства	Прочее	Земля, здания и сооружения	Офисное и компьютерное оборудование	Транспортные средства	Прочее			
1	2	3	4	5	6	7	8	9	10	11	12	
1	Балансовая стоимость на 01 января 2022 г., в том числе:											
2	первоначальная (переоцененная) стоимость											
3	накопленная амортизация											
4	накопленное обесценение											
5	Поступление											
6	Перевод в основные средства из капитальных вложений											
7	Переклассификация в инвестиционное имущество и обратно											
8	Выбытие											
9	Амортизация											
10	Обесценение, в том числе:											
11	отраженное в составе прибыли и убытка											
12	отраженное в прочем совокупном доходе											
13	Восстановление обесценения, в том числе:											
14	отраженное в составе прибыли и убытка											
15	отраженное в прочем совокупном доходе											
16	Увеличение (уменьшение) стоимости в результате переоценки, в том числе:											
17	отраженное в составе прибыли и убытка											
18	отраженное в прочем совокупном доходе											
19	Прочее											
20	Балансовая стоимость на 31 декабря 2022 г., в том числе:											
21	первоначальная (переоцененная) стоимость											



Сверка балансовой стоимости объектов основных средств, отражаемых в бухгалтерском балансе по переоцененной стоимости, со стоимостью указанных объектов основных средств, которая бы сформировалась, если бы они отражались по стоимости приобретения за вычетом накопленной амортизации

Таблица 10.2

Номер строки	Наименование показателя	На 31 декабря 2023 г.	На 31 декабря 2022 г.
1	2	3	4
1	Балансовая стоимость объектов основных средств	-	-
2	Резерв переоценки основных средств за вычетом отложенного налога по переоценке	-	-
3	Отложенный налог по переоценке	-	-
4	Объекты основных средств по стоимости приобретения за вычетом накопленной амортизации	-	-

Директор
(должность руководителя)
11 марта 2024 г.



М. Н. Гурина
(инициалы, фамилия)



Примечание 11. Прочие финансовые активы
Прочие финансовые активы

Таблица 11.1

Номер строки	Наименование показателя	На 31 декабря 2023 г.			На 31 декабря 2022 г.		
		Полная балансовая стоимость	Резерв под обесценение	Балансовая стоимость	Полная балансовая стоимость	Резерв под обесценение	Балансовая стоимость
1	2	3	4	5	6	7	8
1	Инвестиции в дочерние предприятия	-	-	-	-	-	-
2	Инвестиции в ассоциированные предприятия	-	-	-	-	-	-
3	Инвестиции в совместно контролируемые предприятия	-	-	-	-	-	-
4	Долевые ценные бумаги, оцениваемые по себестоимости за вычетом обесценения, кроме инвестиций в дочерние, ассоциированные и совместно контролируемые предприятия, в том числе:						
5	кредитных организаций	-	-	-	-	-	-
6	некредитных организаций	-	-	-	-	-	-
7	нефинансовых организаций	-	-	-	-	-	-
8	Прочие долевые финансовые активы, оцениваемые по себестоимости за вычетом обесценения, кроме инвестиций в дочерние, ассоциированные и совместно контролируемые предприятия	-	-	-	-	-	-
9	Краткосрочная дебиторская задолженность за товары, работы и услуги	-	-	-	-	-	-
10	Расчеты с акционерами, участниками, товарищами, учредителями, пайщиками	-	-	-	-	-	-
11	Прочее	1 000	990	10	-	-	-
12	ИТОГО	1 000	990	10	-	-	-

Пояснение:

В состав прочих финансовых активов отнесена начисленная пеня для расчета РВПЗ на основании Решения Суда Чукотского автономного округа (Дело № 2-3882023) от 25.09.2023г.. На данную пеню был создан резерв в размере 99%.

Директор
(должность руководителя)
11 марта 2024 г.



М. Н. Гурина
(инициалы, фамилия)



Примечание 12. Прочие активы
Прочие активы

Таблица 12.1

Номер строки	Наименование показателя	На 31 декабря 2023 г.		На 31 декабря 2022 г.			
		полная балансовая стоимость	резерв под обесценение	полная балансовая стоимость	резерв под обесценение		
1	2	3	4	5	6	7	8
1	Расчеты с саморегулируемой организацией	30	-	30	-	-	-
2	Расчеты с кредитным потребительским кооперативом второго уровня и сельскохозяйственным кредитным потребительским кооперативом последующего уровня	-	-	-	-	-	-
3	Расчеты с союзами, ассоциациями кредитных потребительских кооперативов, сельскохозяйственных кредитных потребительских кооперативов	-	-	-	-	-	-
4	Расчеты по налогам и сборам, кроме налога на прибыль	-	-	-	-	-	-
5	Расчеты по социальному страхованию	3	-	3	-	-	-
6	Расчеты с персоналом	-	-	-	-	3	3
7	Уплаченный налог на добавленную стоимость	-	-	-	-	145	145
8	Расчеты с поставщиками и подрядчиками	86	-	86	-	-	-
9	Запасы	38	-	38	-	246	246
10	Прочее	-	-	-	-	15	15
11	ИТОГО	157	-	157	-	409	409




Анализ изменений запасов
За 12 месяцев 2023 г.

Таблица 12.2

Номер строки	Наименование показателя	Виды запасов					Итого
		Запасные части	Материалы	Инвентарь и принадлежност и	Вложения в драгоценные металлы, монеты и природные камни	Прочее	
	2	3	4	5	6	7	8
1	Балансовая стоимость на 01 января 2022 г., в том числе:	-	-	-	-	-	-
2	стоимость (или оценка)	-	-	-	-	-	-
3	резерв под обесценение	-	-	-	-	-	-
4	Поступление (создание)	-	84	474	-	-	558
5	Увеличение (уменьшение) стоимости в результате оценки	-	-	-	-	-	-
6	Перевод в другие активы и обратно	-	-	-	-	-	-
7	Выбытие	-	(59)	(17)	-	-	(76)
8	Признание в составе расходов	-	-	-	-	-	-
9	Создание резерва под обесценение	-	-	-	-	-	-
10	Восстановление резерва под обесценение	-	-	-	-	-	-
11	Прочее	-	(18)	(449)	-	-	(467)
12	Балансовая стоимость на 31 декабря 2022 г., в том числе:	-	7	8	-	-	15
13	стоимость (или оценка)	-	7	8	-	-	15
14	резерв под обесценение	-	-	-	-	-	-
15	Поступление (создание)	-	67	10	-	-	77
16	Увеличение (уменьшение) стоимости в результате оценки	-	-	-	-	-	-
17	Перевод в другие активы и обратно	-	-	-	-	-	-
18	Выбытие	-	-	-	-	-	-
19	Признание в составе расходов	-	-	-	-	-	-
20	Создание резерва под обесценение	-	-	-	-	-	-
21	Восстановление резерва под обесценение	-	-	-	-	-	-
22	Прочее	-	(46)	(8)	-	-	(54)
23	Балансовая стоимость на 31 декабря 2023 г., в том числе:	-	28	10	-	-	38
24	стоимость (или оценка)	-	28	10	-	-	38
25	резерв под обесценение	-	-	-	-	-	-

М. Н. Гурина
(инициалы, фамилия)



Директор
(должность руководителя)
11 марта 2024 г.

**Примечание 13. Резервы под обесценение
Анализ изменений резерва под обесценение денежных средств**

Таблица 13.1

Номер строки	Наименование показателя	Расчетные счета	Прочие денежные средства	Итого
1	2	3	4	5
1	Резерв под обесценение на 31 декабря 2022 г.	-	-	-
2	Отчисления в резерв (восстановление резерва) под обесценение	-	-	-
3	Списание за счет резерва	-	-	-
4	Прочие движения	-	-	-
5	Резерв под обесценение на 31 декабря 2023 г.	-	-	-

Информация об изменениях сумм резерва под обесценение финансовых активов, оцениваемых по амортизированной стоимости

Таблица 13.2

Номер строки	Наименование показателя	Депозиты в кредитных организациях и банках-нерезидентах	Займы выданные	Микрозаймы выданные	Долговые ценные бумаги	Дебиторская задолженность по финансовой аренде	Долгосрочная дебиторская задолженность за товары, работы и услуги	Прочее	Итого
1	2	3	4	5	6	7	8	9	10
1	Резерв под обесценение на 31 декабря 2022 г.	-	-	2 699	-	-	-	-	2 699
2	Отчисления в резерв (восстановление резерва) под обесценение	-	-	4 039	-	-	-	-	4 039
3	Списание за счет резерва	-	-	-	-	-	-	-	-
4	Прочие движения	-	-	-	-	-	-	-	-
5	Резерв под обесценение на 31 декабря 2023 г.	-	-	6 738	-	-	-	-	6 738



Информация об изменениях сумм резерва под обесценение финансовых активов, оцениваемых по амортизированной стоимости (сравнительные данные)

Таблица 13.2

Номер строки	Наименование показателя	Депозиты в кредитных организациях и банках-нерезидентах	Займы выданные	Микрозаймы выданные	Долговые ценные бумаги	Дебиторская задолженность по финансовой аренде	Долгосрочная дебиторская задолженность за товары, работы и услуги	Прочее	Итого
1	2	3	4	5	6	7	8	9	10
1	Резерв под обесценение на 31 декабря 2022 г.	-	-	-	-	-	-	-	-
2	Отчисления в резерв (восстановление резерва) под обесценение	-	-	-	-	-	-	-	-
3	Списание за счет резерва	-	-	-	-	-	-	-	-
4	Прочие движения	-	-	-	-	-	-	-	-
5	Резерв под обесценение на 31 декабря 2023 г.	-	-	-	-	-	-	-	-

Анализ изменений резерва под обесценение прочих финансовых активов

Таблица 13.3

Номер строки	Наименование показателя	Инвестиции в ассоциированные предприятия	Инвестиции в совместно контролируемые предприятия	Инвестиции в дочерние предприятия	Краткосрочная дебиторская задолженность	Долевые ценные бумаги	Прочие долевые финансовые активы	Прочее	Итого
1	2	3	4	5	6	7	8	9	10
1	Резерв под обесценение на 31 декабря 2022 г.	-	-	-	-	-	-	-	-
2	Отчисления в резерв (восстановление резерва) под обесценение	-	-	-	-	-	-	-	-
3	Списание за счет резерва	-	-	-	-	-	-	-	-
4	Прочие движения	-	-	-	-	-	-	-	-
5	Резерв под обесценение на 31 декабря 2023 г.	-	-	-	-	-	-	-	-



Анализ изменений резерва под обесценение прочих финансовых активов (сравнительные данные)

Таблица 13.3

Номер строки	Наименование показателя	Инвестиции в ассоциированные предприятия	Инвестиции в совместно контролируемые предприятия	Инвестиции в дочерние предприятия	Краткосрочная дебиторская задолженность	Долевые ценные бумаги	Прочие долевые финансовые активы	Прочее	Итого
	2	3	4	5	6	7	8	9	10
1	Резерв под обесценение на 31 декабря 2022 г.	-	-	-	-	-	-	-	-
2	Отчисления в резерв (восстановление резерва) под обесценение	-	-	-	-	-	-	-	-
3	Списание за счет резерва	-	-	-	-	-	-	-	-
4	Прочие движения	-	-	-	-	-	-	-	-
5	Резерв под обесценение на 31 декабря 2023 г.	-	-	-	-	-	-	-	-

Анализ изменений резерва под обесценение прочих активов

Таблица 13.4


Номер строки	Наименование показателя	Расчеты с кредитным потребителем или кооперативом второго уровня	Расчеты с саморегулируемой организацией	Расчеты с кооперативом, ассоциациями, кредитными потребительскими кооперативами, сельскохозяйственными кредитными потребительскими кооперативами	Расчеты с поставщиками и подрядчиками	Запасы	Прочее	Итого
	2	3	4	5	6	6.1	7	8
1	Резерв под обесценение на 31 декабря 2022 г.	-	-	-	-	-	-	-
2	Отчисления в резерв (восстановление резерва) под обесценение	-	-	-	-	-	-	-
3	Списание за счет резерва	-	-	-	-	-	-	-
4	Прочие движения	-	-	-	-	-	-	-
5	Резерв под обесценение на 31 декабря 2023 г.	-	-	-	-	-	-	-



Анализ изменений резерва под обесценение прочих активов (сравнительные данные)

Таблица 13.4

Номер строки	Наименование показателя	Расчеты с саморегулируемой организацией	Расчеты с кредитным потребителем и кооперативом второго уровня и сельскохозяйственным потребителем и кооперативом последующего уровня	Расчеты с ассоциациями кредитных потребителей их кооперативов, сельскохозяйственных кредитных потребителей их кооперативов	Расчеты с поставщиками и подрядчиками	Запасы	Прочее	Итого
1	2	3	4	5	6	6.1	7	8
1	Резерв под обесценение на 31 декабря 2022 г.	-	-	-	-	-	-	-
2	Отчисления в резерв (восстановление резерва) под обесценение	-	-	-	-	-	-	-
3	Списание за счет резерва	-	-	-	-	-	-	-
4	Прочие движения	-	-	-	-	-	-	-
5	Резерв под обесценение на 31 декабря 2023 г.	-	-	-	-	-	-	-



(Подпись)

Директор
(должность, руководителя)

11 марта 2024 г.

М. Н. Гурина
(инициалы, фамилия)

Примечание 14. Финансовые обязательства, оцениваемые по справедливой стоимости через прибыль или
убыток

Финансовые обязательства, оцениваемые по справедливой стоимости через прибыль или убыток

Таблица 14.1

Номер строки	Наименование показателя	На 31 декабря 2023 г.	На 31 декабря 2022 г.
1	2	3	4
1	Производные финансовые инструменты, от которых ожидается уменьшение экономических выгод	-	-
2	Обязательства по выкупу проданных ценных бумаг, полученных по договорам репо и займа ценных бумаг	-	-
3	Прочее	-	-
4	ИТОГО	-	-

Директор

(должность руководителя)

11 марта 2024 г.



М. Н. Гурина

(инициалы, фамилия)



Примечание 15. Долговые финансовые обязательства, оцениваемые по амортизированной стоимости
Долговые финансовые обязательства, оцениваемые по амортизированной стоимости

Таблица 15.1

Номер строки	Наименование показателя	На 31 декабря 2023 г.	На 31 декабря 2022 г.
1	2	3	4
1	Привлеченные средства, в том числе:	-	-
2	средства, привлеченные от кредитных организаций	-	-
3	средства, привлеченные от юридических лиц, кроме кредитных организаций	-	-
4	средства, привлеченные от физических лиц	-	-
5	средства, привлеченные от индивидуальных предпринимателей	-	-
6	Обязательства по аренде	-	-
7	Прочее	-	-
8	ИТОГО	-	-

Анализ процентных ставок и сроков погашения

Таблица 15.2

Номер строки	Наименование показателя	На 31 декабря 2023 г.		На 31 декабря 2022 г.	
		Процентные ставки (годовые)	Сроки погашения (дни)	Процентные ставки (годовые)	Сроки погашения (дни)
1	2	3	4	5	6
1	Привлеченные средства, в том числе:				
2	средства, привлеченные от кредитных организаций				
3	средства, привлеченные от юридических лиц, кроме кредитных организаций				
4	средства, привлеченные от физических лиц				
5	средства, привлеченные от индивидуальных предпринимателей				
6	Обязательства по аренде				
7	Прочее				

Директор
(должность руководителя)

11 марта 2024 г.



М. Н. Гурина

(инициалы, фамилия)



Примечание 16. Прочие финансовые обязательства
Прочие финансовые обязательства

Таблица 16.1

Номер строки	Наименование показателя	На 31 декабря 2023 г.	На 31 декабря 2022 г.
1	2	3	4
1	Кредиторская задолженность за товары, работы и услуги	1	1
2	Расчеты с акционерами, участниками, товарищами, пайщиками, учредителями	-	-
3	Прочее	617	3 516
4	ИТОГО	618	3 517

Директор
 (должность руководителя)
 11 марта 2024 г.



М. Н. Гурина
 (инициалы, фамилия)



Примечание 17. Прочие обязательства
Прочие обязательства

Таблица 17.1

Номер строки	Наименование показателя	На 31 декабря 2023 г.	На 31 декабря 2022 г.
1	2	3	4
1	Расчеты с персоналом	1 430	590
2	Расчеты по социальному страхованию	432	164
3	Налог на добавленную стоимость, полученный	-	-
4	Расчеты по налогам и сборам, кроме налога на прибыль	-	-
5	Авансы (предоплаты) полученные	-	-
6	Прочее	-	-
7	ИТОГО	1 862	754

Директор

(должность руководителя)

11 марта 2024 г.



(подпись)

М. Н. Гурина

(инициалы, фамилия)



**Примечание 18. Паевой фонд кооператива
Выверка изменений паевого фонда кооператива**


Таблица 18.1

Номер строки	Наименование показателя	Паевой фонд кооператива на 31 декабря 2022 г.	Поступления	Выплаты	Паевой фонд кооператива на 31 декабря 2023 г.
1	2	3	4	5	6
1	Обязательные паевые взносы	-	-	-	-
2	Добровольные паевые взносы	-	-	-	-
3	Начисления на обязательные паевые взносы	-	-	-	-
4	Начисления на добровольные паевые взносы	-	-	-	-
5	ИТОГО	-	-	-	-

Директор

(должность руководителя)

11 марта 2024 г.



(подпись)

М. Н. Гурина

(инициалы, фамилия)



**Примечание 19. Капитал и управление капиталом
Акционерный капитал**

Таблица 19.1


Номер строки	Наименование показателя	Количество обыкновенных акций в обращении (шт.)	Номинальная стоимость обыкновенных акций	Количество привилегированных акций (шт.)	Номинальная стоимость привилегированных акций	Поправка на инфляцию	Итого
1	2	3	4	5	6	7	8
1	На 01 января 2022 г.			-	-	-	-
2	Эмиссия			-	-	-	-
3	Прочее			-	-	-	-
4	На 01 января 2023 г.			-	-	-	-
5	Эмиссия			-	-	-	-
6	Прочее			-	-	-	-
7	На 31 декабря 2023 г.			-	-	-	-

Капитал, кроме акционерного

Таблица 19.2

Номер строки	Требования к раскрытию информации	Описание
1	2	3
1	Информация о категориях долей в капитале по состоянию на конец отчетного года и по состоянию на начало отчетного года	
2	Информация об изменениях за отчетный год по каждой категории долей в капитале	
3	Информация о правах, привилегиях и ограничениях, предусмотренных для каждой категории долей в капитале на конец отчетного года и начало отчетного года	
4	Информация о поправке капитала на инфляцию	
5	Политики и процедуры по соблюдению установленных законодательством Российской Федерации требований к капиталу, нарушения требований, установленных к капиталу, причины и последствия таких нарушений	
6	Информация о распределении прибыли	

Директор
(должность руководителя)
11 марта 2024 г.



М. Н. Гурина
(инициалы, фамилия)



Примечание 20. Вступительные, дополнительные, членские взносы (целевые поступления)
 Вступительные, дополнительные и членские взносы

Таблица 20.1

Номер строки	Наименование показателя	На 31 декабря 2023 г.	На 31 декабря 2022 г.
1	2	3	4
1	Вступительные взносы	-	-
2	Дополнительные взносы	-	-
3	Членские взносы	-	-
4	ИТОГО взносов, в том числе:	-	-
5	взносы, подлежащие возврату пайщикам при выходе из кооператива	-	-

Целевые поступления

Таблица 20.2

Номер строки	Наименование показателя	Целевые поступления на 31 декабря 2022 г.	Поступления	Целевые поступления на 31 декабря 2023 г.
1	2	3	4	5
1	Целевые средства по соглашению 2021 г.	196 200	-	187 000
	Целевые средства по соглашению 2022 г.	120 800	(800)	120 000
	Целевые средства по соглашению 2023 г.	-	4 039	4 039
	Итого	317 000	(5 961)	311 039


Директор

(Должность руководителя)

11 марта 2024 г.

М. Н. Гурина

(инициалы, фамилия)




Примечание 21. Процентные доходы
Процентные доходы

Таблица 21.1

Номер строки	Наименование показателя	За 12 месяцев 2023 г.	За 12 месяцев 2022 г.
1	2	3	4
1	По финансовым активам, оцениваемым по справедливой стоимости через прибыль или убыток, в том числе:	-	-
2	по долговым ценным бумагам	-	-
3	по займам выданным	-	-
4	по микрозаймам выданным	-	-
5	по депозитам в кредитных организациях и банках-нерезидентах	-	-
6	По долговым финансовым активам, оцениваемым по амортизированной стоимости, в том числе:	13 267	8 149
7	по долговым ценным бумагам	-	-
8	по займам выданным	-	-
9	по микрозаймам выданным	-	-
10	по депозитам и расчетным счетам в кредитных организациях и банках-нерезидентах	9 590	5 566
11	по прочим размещенным средствам и прочей дебиторской задолженности	3 677	2 583
12	Прочее	-	-
13	ИТОГО	13 267	8 149

Директор
(должность руководителя)
11 марта 2024 г.



М. Н. Гурина
(инициалы, фамилия)




Примечание 22. Процентные расходы
Процентные расходы

Таблица 22.1

Номер строки	Наименование показателя	За 12 месяцев 2023 г.	За 12 месяцев 2022 г.
1	2	3	4
1	По долговым финансовым обязательствам, оцениваемым по амортизированной стоимости, в том числе:	-	-
2	по средствам, привлеченным от кредитных организаций	-	-
3	по средствам, привлеченным от юридических лиц, кроме кредитных организаций	-	-
4	по средствам, привлеченным от физических лиц	-	-
5	по средствам, привлеченным от индивидуальных предпринимателей	-	-
6	по обязательствам по аренде	-	-
7	прочее	-	-
8	Прочее	-	-
9	ИТОГО	-	-

Директор
 (должность руководителя)
 11 марта 2024 г.



М. Н. Гурина
 (инициалы, фамилия)



Примечание 23. Выручка от реализации
Выручка от реализации

Таблица 23.1

Номер строки	Наименование показателя	За 12 месяцев 2023 г.	За 12 месяцев 2022 г.
1	2	3	4
1	Выручка от оказания услуг	-	-
2	Прочая выручка	-	-
3	ИТОГО	-	-

Директор
(должность руководителя)

11 марта 2024 г.



М. Н. Гурина
(инициалы, фамилия)



33	прочее	-	-
34	Доходы (расходы) от переоценки остатков, выраженных в иностранной валюте и операций с иностранной валютой	-	-
35	ИТОГО	-	-

Директор
(должность руководителя)

11 марта 2024 г.



(подпись)

М. Н. Гурина
(инициалы, фамилия)



Примечание 25. Доходы за вычетом расходов (расходы за вычетом доходов) от операций с инвестиционным имуществом и капитальными вложениями в него
Доходы за вычетом расходов (расходы за вычетом доходов) от операций с инвестиционным имуществом и капитальными вложениями в него

Таблица 25.1

Номер строки	Наименование показателя	За 12 месяцев 2023 г.	За 12 месяцев 2022 г.
1	2	3	4
1	Доходы от сдачи имущества в аренду	-	-
2	Доходы (расходы) от изменения справедливой стоимости	-	-
3	Расходы на ремонт	-	-
4	Доходы (расходы) от выбытия (реализации)	-	-
5	Доходы от восстановления убытков от обесценения (расходы от обесценения)	-	-
6	Расходы на содержание недвижимости	-	-
7	Амортизация недвижимости	-	-
7.1	Прочее	-	-
8	ИТОГО	-	-

Директор
(должность руководителя)

11 марта 2024 г.



М. Н. Гурина
(инициалы, фамилия)



Примечание 26. Общие и административные расходы
Общие и административные расходы

Таблица 26.1

Номер строки	Наименование показателя	За 12 месяцев 2023 г.	За 12 месяцев 2022 г.
1	2	3	4
1	Членские, вступительные и дополнительные взносы в кредитный потребительский кооператив второго уровня	-	-
2	Взносы в компенсационный фонд саморегулируемой организации	115	100
3	Расходы на персонал	16 960	14 458
4	Представительские расходы	-	-
5	Амортизация основных средств	-	-
6	Амортизация нематериальных активов	-	-
7	Расходы по аренде	-	-
8	Расходы по операциям с основными средствами, капитальными вложениями в них и нематериальными активами	-	-
9	Расходы на профессиональные услуги (охрана, связь и другие)	449	674
10	Расходы по страхованию	-	-
11	Расходы на рекламу и маркетинг	-	9
12	Расходы по прочим налогам, за исключением налога на прибыль	14	44
13	Судебные и арбитражные расходы	-	-
14	Расходы на создание резервов – оценочных обязательств	-	-
15	Командировочные расходы	330	206
16	Расходы на услуги кредитных организаций и банков-нерезидентов	82	79
17	Расходы на проведение аудита и публикацию отчетности	150	150
18	Неустойки, штрафы, пени	-	-
19	Прочее	981	1 620
20	ИТОГО	19 081	17 340

Пояснение: в состав прочих расходов отнесены расходы на комплектующие расходные материалы для IT оборудования, бумага и канцелярские товары, продление лицензий и прочие хозяйственные расходы.

Расходы на персонал

Таблица 26.2

Номер строки	Наименование показателя	За 12 месяцев 2023 г.	За 12 месяцев 2022 г.
1	2	3	4
1	Краткосрочные вознаграждения работникам	13 451	11 535
2	Страховые взносы	3 509	2 923
3	Долгосрочные вознаграждения работникам по окончании трудовой деятельности	-	-
4	Прочие долгосрочные вознаграждения	-	-
5	Выходные пособия	-	-
6	ИТОГО	16 960	14 458

Расходы по прочим долгосрочным вознаграждениям

Таблица 26.3

Номер строки	Наименование показателя	На 31 декабря 2023 г.	За 12 месяцев 2022 г.
1	2	3	4
1	Оплачиваемый отпуск за выслугу лет	-	-
2	Юбилейные и прочие вознаграждения за выслугу лет	-	-
3	Прочее	-	-
4	ИТОГО	-	-

Директор
(должность руководителя)

11 марта 2024 г.



М. Н. Гурина
(инициалы, фамилия)



58

Примечание 27. Прочие доходы и расходы
Прочие доходы

Таблица 27.1

Номер строки	Наименование показателя	За 12 месяцев 2023 г.	За 12 месяцев 2022 г.
1	2	3	4
1	Доходы от сдачи имущества в аренду, кроме аренды инвестиционного имущества	-	-
2	Доходы от восстановления (уменьшения) сумм резервов под обесценение прочих активов	-	-
3	Неустойки (штрафы, пени), поступления в возмещение убытков	1 285	381
4	Доходы по операциям с основными средствами, капитальными вложениями в них и нематериальными активами	-	-
5	Доходы от восстановления сумм резервов – оценочных обязательств	-	-
6	Признание поступивших целевых средств в качестве доходов текущего отчетного периода	-	-
7	Прочие доходы	17	-
8	ИТОГО	1 302	381

Пояснение: в состав прочих доходов отнесена государственная пошлина (компенсация судебных издержек).

Прочие расходы

Таблица 27.2

Номер строки	Наименование показателя	За 12 месяцев 2023 г.	За 12 месяцев 2022 г.
1	2	3	4
1	Расходы по созданию резервов под обесценение прочих активов	990	-
2	Прочие расходы	63	-
3	ИТОГО	1 053	-

Пояснение: в состав прочих расходов отнесена государственная пошлина в суд.

Директор
(должность руководителя)

11 марта 2024 г.



М. Н. Гурина
(инициалы, фамилия)



Примечание 27.1. Аренда
Информация по договорам аренды, в соответствии
с условиями которых отдельная некредитная финансовая организация является арендатором
Таблица 27.1.1

Номер строки	Требования к раскрытию информации	Описание
1	2	3
1	Характер арендной деятельности арендатора	
2	Будущие денежные потоки, которым потенциально подвержен арендатор, не отражаемые при оценке обязательств по договорам аренды	
3	Ограничения или особые условия, связанные с договорами аренды	
4	Операции продажи с обратной арендой	
5	Сумма договорных обязательств по договорам краткосрочной аренды, если портфель договоров краткосрочной аренды, по которому у арендатора есть договорные обязательства на конец отчетного периода, отличается от портфеля договоров краткосрочной аренды, к которому относится расход по договорам краткосрочной аренды	
6	Затраты арендатора, связанные с произведенными улучшениями предмета аренды, и порядок их компенсации	
7	Затраты арендатора, понесенные в связи с поступлением предмета аренды и приведением его в состояние, пригодное для использования в запланированных целях	
8	Информация о пересмотре фактической стоимости активов в форме права пользования и обязательства по аренде	

Активы и обязательства по договорам аренды, в соответствии с условиями которых некредитная финансовая организация является арендатором

Таблица 27.1.2

Номер строки	Статья бухгалтерского баланса	Примечание	Балансовая стоимость	
			На 31 декабря 2023 г.	На 31 декабря 2022 г.
1	2	3	4	5
1	Основные средства и капитальные вложения в них	10	-	-
2	Инвестиционное имущество и капитальные вложения в него	8	-	-
3	Долговые финансовые обязательства, оцениваемые по амортизированной стоимости	15	-	-

Потоки денежных средств по договорам аренды, в соответствии с условиями которых некредитная финансовая организация является арендатором

Таблица 27.1.3

Номер строки	Наименование показателя	На 31 декабря 2023 г.	На 31 декабря 2022 г.
1	2	3	4
1	Денежные потоки от операционной деятельности, в том числе:		
2	проценты уплаченные	-	-
3	платежи по договорам аренды, в отношении которых арендатор не признает активы в форме права пользования и обязательства по договорам аренды	-	-
4	переменные арендные платежи, не включенные в оценку обязательства по договорам аренды	-	-
5	Денежные потоки от финансовой деятельности, в том числе:		
6	платежи в погашение обязательств по договорам аренды	-	-
7	Итого отток денежных средств	-	-



Информация по договорам аренды, в соответствии с условиями которых некредитная финансовая организация является арендодателем

Таблица 27.1.4

Номер строки	Требования к раскрытию информации	Описание
1	2	3
1	Характер арендной деятельности арендодателя	
2	Описание того, каким образом осуществляется управление риском, связанным с правами, которые арендодатель сохраняет в базовых активах, включая любые средства, с помощью которых арендодатель снижает такие риски	
3	Качественная и количественная информация, объясняющая значительные изменения балансовой стоимости чистой инвестиции в финансовую аренду	
4	Ограничения или особые условия, связанные с договорами аренды	
5	Затраты арендодателя, связанные с произведенными улучшениями предмета аренды, и порядок их компенсации	
6	Потенциальные денежные потоки, обусловленные гарантиями выкупа предмета аренды по окончании срока аренды	

Анализ недисконтированных арендных платежей по срокам погашения и сверка недисконтированных арендных платежей с чистой инвестицией в аренду

Таблица 27.1.5

Номер строки	Наименование показателя	На 31 декабря 2023 г.	На 31 декабря 2022 г.
1	2	3	4
1	Платежи к получению по финансовой аренде, в том числе:		
2	менее 1 года	-	-
3	от 1 года до 2 лет	-	-
4	от 2 лет до 3 лет	-	-
5	от 3 лет до 4 лет	-	-
6	от 4 лет до 5 лет	-	-
7	более 5 лет	-	-
8	Незаработанный финансовый доход	-	-
9	Дисконтированная негарантированная ликвидационная стоимость	-	-
10	Чистая инвестиция в аренду	-	-
11	Оценочный резерв под ожидаемые кредитные убытки	-	-
12	Дебиторская задолженность по финансовой аренде	-	-

Минимальные суммы будущих арендных платежей, получаемых по операционной аренде, не подлежащей отмене, в случаях, когда некредитная финансовая организация является арендодателем

Таблица 27.1.6

Номер строки	Наименование показателя	На 31 декабря 2023 г.	На 31 декабря 2022 г.
1	2	3	4
1	Менее 1 года		
2	От 1 года до 2 лет	-	-
3	От 2 лет до 3 лет	-	-
4	От 3 лет до 4 лет	-	-
5	От 4 лет до 5 лет	-	-
6	Более 5 лет	-	-
7	Итого	-	-

Директор
(должность руководителя)

11 марта 2024 г.



М. Н. Гурина
(инициалы, фамилия)



Примечание 28. Налог на прибыль
Расход (доход) по налогу на прибыль в разрезе компонентов

Таблица 28.1

Номер строки	Наименование показателя	За 12 месяцев 2023 г.	За 12 месяцев 2022 г.
1	2	3	4
1	Текущие расходы (доходы) по налогу на прибыль	-	-
2	Налог на прибыль, уплаченный за предыдущие отчетные периоды	-	-
3	Изменение отложенного налогового обязательства (актива)	338	34
4	Итого, в том числе:	338	34
5	расход (доход) по отложенному налогу на прибыль, отраженный в составе прочего совокупного дохода	-	-
6	расходы (доходы) по налогу на прибыль	338	34

Сопоставление условного расхода по налогу на прибыль
с фактическим расходом по налогу на прибыль

Таблица 28.2

Номер строки	Наименование показателя	За 12 месяцев 2023 г.	За 12 месяцев 2022 г.
1	2	3	4
1	Прибыль (убыток) до налогообложения	9 603	9 033
2	Условные налоговые отчисления (условное возмещение) по базовой ставке	1 920	1 807
3	Поправки на доходы или расходы, не принимаемые к налогообложению в соответствии с законодательством Российской Федерации о налогах и сборах, в том	(1 582)	(1 773)
4	доходы, не принимаемые к налогообложению	-	73
5	расходы, не принимаемые к налогообложению	(1 582)	(1 846)
6	Поправки на доходы или расходы, принимаемые к налогообложению по ставкам налога, отличным от базовой ставки	-	-
7	Текущие налоговые отчисления, недостаточно (избыточно) сформированные в предыдущие периоды	-	-
8	Прочее	-	-
9	Расходы (доходы) по налогу на прибыль	338	34

Налоговое воздействие временных разниц и отложенного налогового убытка

Таблица 28.3


Номер строки	Наименование показателя	На 31 декабря 2023 г.	Отражено в отчете о финансовых результатах	Отражено в составе прочего совокупного дохода	На 01 января 2023 г.
1	2	3	4	5	6
Раздел I. Налоговое воздействие временных разниц, уменьшающих налогооблагаемую базу, и отложенного налогового убытка					
1	Денежные средства	-	-	-	-
2	Финансовые активы, оцениваемые по справедливой стоимости через прибыль или убыток	-	-	-	-
3	Долговые финансовые активы, оцениваемые по амортизированной стоимости	-	-	-	-
4	Инвестиционное имущество и капитальные вложения в него	-	-	-	-
5	Нематериальные активы	-	-	-	-
6	Основные средства и капитальные вложения в них	-	-	-	-
7	Прочие финансовые активы	-	-	-	-
8	Прочие активы	-	-	-	-
9	Финансовые обязательства, оцениваемые по справедливой стоимости через прибыль или убыток	-	-	-	-



10	Долговые финансовые обязательства, оцениваемые по амортизированной стоимости	-	-	-	-
11	Резервы – оценочные обязательства	-	-	-	-
12	Прочие финансовые обязательства	-	-	-	-
13	Прочие обязательства	372	372	-	34
14	Общая сумма отложенного налогового актива	372	372	-	34
15	Отложенный налоговый актив по налоговому убытку, перенесенному на будущие периоды	-	-	-	-
16	Отложенный налоговый актив до зачета с отложенными налоговыми обязательствами	372	372	-	34
Раздел II. Налоговое воздействие временных разниц, увеличивающих налогооблагаемую базу					
17	Денежные средства	-	-	-	-
18	Финансовые активы, оцениваемые по справедливой стоимости через прибыль или убыток	-	-	-	-
19	Долговые финансовые активы, оцениваемые по амортизированной стоимости	-	-	-	-
20	Инвестиционное имущество и капитальные вложения в него	-	-	-	-
21	Нематериальные активы	-	-	-	-
22	Основные средства и капитальные вложения в них	-	-	-	-
23	Прочие финансовые активы	-	-	-	-
24	Прочие активы	-	-	-	-
25	Финансовые обязательства, оцениваемые по справедливой стоимости через прибыль или убыток	-	-	-	-
26	Долговые финансовые обязательства, оцениваемые по амортизированной стоимости	-	-	-	-
27	Резервы - оценочные обязательства	-	-	-	-
28	Прочие финансовые обязательства	-	-	-	-
29	Прочие обязательства	-	-	-	-
30	Общая сумма отложенного налогового обязательства	-	-	-	-
31	Чистый отложенный налоговый актив (отложенное налоговое обязательство)	372	372	-	34
32	Признанный отложенный налоговый актив (отложенное налоговое обязательство)	372	372	-	34

Директор
(должность руководителя)

11 марта 2024 г.



М. Н. Гурина
(инициалы, фамилия)



Примечание 29. Дивиденды
Дивиденды

Таблица 29.1

Номер строки	Наименование показателя	За 12 месяцев 2023 г.		За 12 месяцев 2022 г.	
		По обыкновенным акциям	По привилегированным акциям	По обыкновенным акциям	По привилегированным акциям
1	2	3	4	5	6
1	Дивиденды к выплате на начало отчетного периода	-	-	-	-
2	Дивиденды, объявленные в течение отчетного периода	-	-	-	-
3	Дивиденды, выплаченные в течение отчетного периода	-	-	-	-
4	Дивиденды к выплате на конец отчетного периода	-	-	-	-
5	Дивиденды на акцию, объявленные в течение отчетного периода	-	-	-	-

Директор
(должность руководителя)

11 марта 2024 г.



М. Н. Гурина
(инициалы, фамилия)



Примечание 30. Условные обязательства и не признанные в бухгалтерском балансе договорные обязательства и требования
Условные обязательства и активы

Таблица 30.1

Номер строки	Требования к раскрытию информации	Описание
1	2	3
1	Характер и суммы обязательств условного характера, не удовлетворяющих критериям признания в бухгалтерском балансе	в отчетном периоде отсутствовали
2	Характер и суммы активов условного характера, не удовлетворяющих критериям признания в бухгалтерском балансе	в отчетном периоде отсутствовали

Минимальные суммы будущих арендных платежей к уплате по операционной аренде, не подлежащей отмене, в случаях, когда отдельная некредитная финансовая организация выступает в качестве

Таблица 30.2

Номер строки	Наименование показателя	За 12 месяцев 2023 г.	За 12 месяцев 2022 г.
1	2	3	4
1	Менее 1 года	-	-
2	От 1 года до 5 лет	-	-
3	Более 5 лет	-	-
4	ИТОГО	-	-

Минимальные суммы будущих арендных платежей, получаемых по операционной аренде, не подлежащей отмене, в случаях, когда отдельная некредитная финансовая организация выступает в качестве арендодателя

Таблица 30.3

Номер строки	Наименование показателя	За 12 месяцев 2023 г.	За 12 месяцев 2022 г.
1	2	3	4
1	Менее 1 года	-	-
2	От 1 года до 5 лет	-	-
3	Более 5 лет	-	-
4	ИТОГО	-	-

Информация о переданном обеспечении

Таблица 30.4

Номер строки	Наименование показателя	На 31 декабря 2023 г.		На 31 декабря 2022 г.	
		Заложенные активы	Связанное обязательство	Заложенные активы	Связанное обязательство
1	2	3	4	5	6
1	Денежные средства	-	-	-	-
2	Финансовые активы, оцениваемые по справедливой стоимости через прибыль или убыток	-	-	-	-
3	Долговые финансовые активы, оцениваемые по амортизированной стоимости	-	-	-	-
4	Инвестиционное имущество и капитальные вложения в него	-	-	-	-
5	Нематериальные активы	-	-	-	-
6	Основные средства и капитальные вложения в них	-	-	-	-
7	Прочие финансовые активы	-	-	-	-
8	Прочие активы	-	-	-	-
9	ИТОГО	-	-	-	-

Информация о полученном обеспечении

Таблица 30.5

Номер строки	Наименование показателя	На 31 декабря 2023 г.		На 31 декабря 2022 г.	
		Стоимость полученного обеспечения	Сумма выданного займа, микрозайма	Стоимость полученного обеспечения	Сумма выданного займа, микрозайма
1	2	3	4	5	6
	Поручительство	71 974	36 219	71 017	37 829
	Транспортное средство	151 079	76 026	122 961	65 497
	Оборудование	40 532	20 447	36 221	19 294
	Недвижимость	239 808	120 173	281 678	150 040
	ИТОГО	502 491	252 865	511 877	272 659

Директор
(должность руководителя)
11 марта 2024 г.



М. Н. Гурина
(инициалы, фамилия)




Примечание 31. Производные финансовые инструменты
Контрактная и балансовая суммы требований по производным финансовым инструментам

Таблица 31.1

Номер строки	Наименование показателя	На 31 декабря 2023 г.			На 31 декабря 2022 г.		
		Контрактная сумма	Балансовая стоимость		Контрактная сумма	Балансовая стоимость	
			актив	обязательство		актив	обязательство
1	2	3	4	5	6	7	8
1	Производные финансовые инструменты, базисным активом которых является иностранная валюта, в том числе:	-	-	-	-	-	-
2	фьючерсы	-	-	-	-	-	-
3	форварды	-	-	-	-	-	-
4	опционы	-	-	-	-	-	-
5	свопы	-	-	-	-	-	-
6	прочие производные финансовые инструменты	-	-	-	-	-	-
7	Производные финансовые инструменты, базисным активом которых являются процентные ставки, в том числе:	-	-	-	-	-	-
8	фьючерсы	-	-	-	-	-	-
9	форварды	-	-	-	-	-	-
10	опционы	-	-	-	-	-	-
11	свопы	-	-	-	-	-	-
12	прочие производные финансовые инструменты	-	-	-	-	-	-
13	Производные финансовые инструменты, базисным активом которых являются ценные бумаги, в том числе:	-	-	-	-	-	-
14	фьючерсы	-	-	-	-	-	-
15	форварды	-	-	-	-	-	-
16	опционы	-	-	-	-	-	-
17	свопы	-	-	-	-	-	-
18	прочие производные финансовые инструменты	-	-	-	-	-	-
19	Производные финансовые инструменты, базисным активом которых являются драгоценные металлы, в том числе:	-	-	-	-	-	-
20	фьючерсы	-	-	-	-	-	-
21	форварды	-	-	-	-	-	-
22	опционы	-	-	-	-	-	-
23	свопы	-	-	-	-	-	-
24	прочие производные финансовые инструменты	-	-	-	-	-	-
25	Производные финансовые инструменты, базисным активом которых являются другие активы, в том числе:	-	-	-	-	-	-
26	фьючерсы	-	-	-	-	-	-
27	форварды	-	-	-	-	-	-
28	опционы	-	-	-	-	-	-
29	свопы	-	-	-	-	-	-
30	прочие производные финансовые инструменты	-	-	-	-	-	-
31	ИТОГО	-	-	-	-	-	-

 Директор
 (должность руководителя)
 11 марта 2024 г.



 М. Н. Гурина
 (инициалы, фамилия)



Примечание 32. Справедливая стоимость финансовых инструментов
Справедливая стоимость финансовых инструментов

Таблица 32.1

Номер строки	Требования к раскрытию информации	Описание
1	2	3
1	Суммы любых переводов финансовых активов и обязательств, удерживаемых на конец отчетного периода и оцениваемых по справедливой стоимости, с метода оценки справедливой стоимости на основе рыночных котировок на метод оценки справедливой стоимости на основе моделей оценки справедливой стоимости и обратно	
2	Политика некредитной финансовой организации в отношении определения даты, на которую, как считается, происходит переход с метода оценки справедливой стоимости на основе рыночных котировок на метод оценки справедливой стоимости на основе моделей оценки справедливой стоимости и обратно	
3	Описание применяемых методов оценки справедливой стоимости (для оценок справедливой стоимости, раскрываемых в графе 4 таблицы 32.2)	
4	Описание исходных данных, используемых для оценки справедливой стоимости (для оценок справедливой стоимости, раскрываемых в графе 4 таблицы 32.2)	


Методы определения справедливой стоимости

Таблица 32.2

Номер строки	Наименование показателя	На 31 декабря 2023 г.			На 31 декабря 2022 г.		
		Метод оценки справедливой стоимости		Итого справедливая стоимость	Метод оценки справедливой стоимости		Итого справедливая стоимость
		Рыночные котировки	Модель оценки		Рыночные котировки	Модель оценки	
1	2	3	4	5	6	7	8
1	Финансовые активы, оцениваемые по справедливой стоимости, в том числе:	-	-	-	-	-	-
2	долевые ценные бумаги	-	-	-	-	-	-
3	долговые ценные бумаги	-	-	-	-	-	-
4	прочие долевые финансовые активы	-	-	-	-	-	-
5	производные финансовые инструменты, от которых ожидается увеличение экономических выгод	-	-	-	-	-	-
6	займы выданные	-	-	-	-	-	-
7	микрозаймы выданные	-	-	-	-	-	-
8	депозиты в кредитных организациях и банках-нерезидентах	-	-	-	-	-	-
9	Обязательства, оцениваемые по справедливой стоимости, в том числе:	-	-	-	-	-	-
10	производные финансовые инструменты, от которых ожидается уменьшение экономических выгод	-	-	-	-	-	-
11	обязательства по выкупу проданных ценных бумаг, полученных по договорам репо и займа ценных бумаг	-	-	-	-	-	-
12	прочее	-	-	-	-	-	-

Директор
(должность руководителя)

11 марта 2024 г.



М. Н. Гурина
(инициалы, фамилия)



Примечание 33. Операции со связанными сторонами
Остатки по операциям со связанными сторонами
На 31 декабря 2023 г.

Таблица 33.1

Номер строки	Наименование показателя	Материнское предприятие	Дочерние предприятия	Совместно контролируемые предприятия	Ассоциированные предприятия	Ключевой управленческий персонал	Компании под общим контролем	Прочие связанные стороны	Итого
1	2	3	4	5	6	7	8	9	10
1	Денежные средства	-	-	-	-	-	-	-	-
2	Финансовые активы, оцениваемые по справедливой стоимости через прибыль или убыток, в том числе:	-	-	-	-	-	-	-	-
3	долевые ценные бумаги	-	-	-	-	-	-	-	-
4	долговые ценные бумаги	-	-	-	-	-	-	-	-
5	прочие долевые финансовые активы	-	-	-	-	-	-	-	-
6	займы выданные	-	-	-	-	-	-	-	-
7	микрозаймы выданные	-	-	-	-	-	-	-	-
8	депозиты в кредитных организациях и банках-нерезидентах	-	-	-	-	-	-	-	-
9	Долговые финансовые активы, оцениваемые по амортизированной стоимости, в том числе:	-	-	-	-	-	-	-	-
10	займы выданные	-	-	-	-	-	-	-	-
11	микрозаймы выданные	-	-	-	-	-	-	-	-
12	депозиты и прочие размещенные средства в кредитных организациях и банках-нерезидентах	-	-	-	-	-	-	-	-
13	прочие размещенные средства и прочая дебиторская задолженность	-	-	-	-	-	-	-	-
14	Нематериальные активы	-	-	-	-	-	-	-	-
15	Основные средства и капитальные вложения в них	-	-	-	-	-	-	-	-
16	Прочие финансовые активы	-	-	-	-	-	-	-	-
17	Прочие активы	-	-	-	-	-	-	-	-
18	Финансовые обязательства, оцениваемые по справедливой стоимости через прибыль или убыток, в том числе:	-	-	-	-	-	-	-	-
19	производные финансовые инструменты, от которых ожидается уменьшение экономических выгод	-	-	-	-	-	-	-	-
20	обязательства по выкупу проданных ценных бумаг, полученных по договорам репо и займа ценных бумаг	-	-	-	-	-	-	-	-
21	прочие	-	-	-	-	-	-	-	-
22	Долговые финансовые обязательства, оцениваемые по амортизированной стоимости, в том числе:	-	-	-	-	-	-	-	-
23	привлеченные средства	-	-	-	-	-	-	-	-
24	обязательства по финансовой аренде	-	-	-	-	-	-	-	-
25	прочие	-	-	-	-	-	-	-	-
26	Прочие финансовые обязательства	-	-	-	-	-	-	-	-
27	Прочие обязательства	-	-	-	-	-	-	-	-

Остатки по операциям со связанными сторонами
На 31 декабря 2022 г.

Таблица 33.1

Номер строки	Наименование показателя	Материнское предприятие	Дочерние предприятия	Совместно контролируемые предприятия	Ассоциированные предприятия	Ключевой управленческий персонал	Компании под общим контролем	Прочие связанные стороны	Итого
1	2	3	4	5	6	7	8	9	10
1	Денежные средства	-	-	-	-	-	-	-	-
2	Финансовые активы, оцениваемые по справедливой стоимости через прибыль или убыток, в том числе:	-	-	-	-	-	-	-	-
3	долевые ценные бумаги	-	-	-	-	-	-	-	-
4	долговые ценные бумаги	-	-	-	-	-	-	-	-
5	прочие долевые финансовые активы	-	-	-	-	-	-	-	-
6	займы выданные	-	-	-	-	-	-	-	-
7	микрозаймы выданные	-	-	-	-	-	-	-	-
8	депозиты в кредитных организациях и банках-нерезидентах	-	-	-	-	-	-	-	-
9	Долговые финансовые активы, оцениваемые по амортизированной стоимости, в том числе:	-	-	-	-	-	-	-	-
10	займы выданные	-	-	-	-	-	-	-	-
11	микрозаймы выданные	-	-	-	-	-	-	-	-
12	депозиты и прочие размещенные средства в кредитных организациях и банках-нерезидентах	-	-	-	-	-	-	-	-
13	прочие размещенные средства и прочая дебиторская задолженность	-	-	-	-	-	-	-	-
14	Нематериальные активы	-	-	-	-	-	-	-	-
15	Основные средства и капитальные вложения в них	-	-	-	-	-	-	-	-
16	Прочие финансовые активы	-	-	-	-	-	-	-	-
17	Прочие активы	-	-	-	-	-	-	-	-
18	Финансовые обязательства, оцениваемые по справедливой стоимости через прибыль или убыток, в том числе:	-	-	-	-	-	-	-	-
19	производные финансовые инструменты, от которых ожидается уменьшение экономических выгод	-	-	-	-	-	-	-	-
20	обязательства по выкупу проданных ценных бумаг, полученных по договорам репо и займа ценных бумаг	-	-	-	-	-	-	-	-
21	прочие	-	-	-	-	-	-	-	-
22	Долговые финансовые обязательства, оцениваемые по амортизированной стоимости, в том числе:	-	-	-	-	-	-	-	-
23	привлеченные средства	-	-	-	-	-	-	-	-
24	обязательства по финансовой аренде	-	-	-	-	-	-	-	-
25	прочие	-	-	-	-	-	-	-	-
26	Прочие финансовые обязательства	-	-	-	-	-	-	-	-
27	Прочие обязательства	-	-	-	-	-	-	-	-



Доходы и расходы по операциям со связанными сторонами
На 31 декабря 2023 г.

Таблица 33.2

Номер строки	Наименование показателя	Материнское предприятие	Дочерние предприятия	Совместно контролируемые предприятия	Ассоциированы с предприятиями	Ключевой управленческий персонал	Компании под общим контролем	Прочие связанные стороны	Итого
1	2	3	4	5	6	7	8	9	10
1	Процентные доходы	-	-	-	-	-	-	-	-
2	Процентные расходы	-	-	-	-	-	-	-	-
3	Чистые процентные доходы (чистые процентные расходы)	-	-	-	-	-	-	-	-
4	Доходы за вычетом расходов (расходы за вычетом доходов) по восстановлению (созданию) резервов под обесценение долговых финансовых активов, приносящих процентный доход	-	-	-	-	-	-	-	-
5	Чистые процентные доходы (чистые процентные расходы) после создания резерва под обесценение финансовых активов, приносящих процентный доход	-	-	-	-	-	-	-	-
6	Выручка от реализации	-	-	-	-	-	-	-	-
7	Доходы за вычетом расходов (расходы за вычетом доходов) по операциям с финансовыми инструментами	-	-	-	-	-	-	-	-
8	Доходы за вычетом расходов (расходы за вычетом доходов) от операций с инвестиционным имуществом и капитальными вложениями в него	-	-	-	-	-	-	-	-
9	Прочие доходы	-	-	-	-	-	-	-	-
10	Прочие расходы	-	-	-	-	-	-	-	-
11	Общие и административные расходы	-	-	-	-	4 018	-	-	4 018

Доходы и расходы по операциям со связанными сторонами
На 31 декабря 2022 г.

Таблица 33.2

Номер строки	Наименование показателя	Материнское предприятие	Дочерние предприятия	Совместно контролируемые предприятия	Ассоциированы с предприятиями	Ключевой управленческий персонал	Компании под общим контролем	Прочие связанные стороны	Итого
1	2	3	4	5	6	7	8	9	10
1	Процентные доходы	-	-	-	-	-	-	-	-
2	Процентные расходы	-	-	-	-	-	-	-	-
3	Чистые процентные доходы (чистые процентные расходы)	-	-	-	-	-	-	-	-
4	Доходы за вычетом расходов (расходы за вычетом доходов) по восстановлению (созданию) резервов под обесценение финансовых активов, приносящих процентный доход, в том числе:	-	-	-	-	-	-	-	-
5	Чистые процентные доходы (чистые процентные расходы) после создания резерва под обесценение финансовых активов, приносящих процентный доход	-	-	-	-	-	-	-	-
6	Выручка от реализации	-	-	-	-	-	-	-	-
7	Доходы за вычетом расходов (расходы за вычетом доходов) по операциям с финансовыми инструментами	-	-	-	-	-	-	-	-
8	Доходы за вычетом расходов (расходы за вычетом доходов) от операций с инвестиционным имуществом и капитальными вложениями в него	-	-	-	-	-	-	-	-
9	Прочие доходы	-	-	-	-	-	-	-	-
10	Прочие расходы	-	-	-	-	-	-	-	-
11	Общие и административные расходы	-	-	-	-	3 578	-	-	3 578

Информация о размере вознаграждения ключевому управленческому персоналу

Таблица 33.3

Номер строки	Наименование показателя	За 12 месяцев 2023 г.	За 12 месяцев 2022 г.
1	2	3	4
1	Краткосрочные вознаграждения	3 242	2 922
2	Страховые взносы	773	658
3	Вознаграждения работникам по окончании трудовой деятельности	-	-
4	Прочие долгосрочные вознаграждения работникам	-	-
5	Выходные пособия	-	-
6	ИТОГО	4 018	3 578

Пояснение: к связанным сторонам относится ключевой управленческий персонал Микрокредитной компании в лице директора. Учредителем является Чукотский автономный округ в лице Департамента финансов, экономики и имущественных отношений. Прочих операций не было. Иных связанных сторон нет.

Директор
(должность руководителя)
11 марта 2024 г.



М. Н. Гурина
(инициалы, фамилия)



Примечание 34. События после окончания отчетного периода
События после окончания отчетного периода

Таблица 34.1

Номер строки	Требования к раскрытию информации	Описание
1	2	3
1	Характер всех событий, произошедших после окончания отчетного периода, раскрытие информации о которых может оказать существенное влияние на мнение пользователей бухгалтерской (финансовой) отчетности	После окончания отчетного периода был начислен налог на прибыль за 2023 год в размере (0)тыс. рублей. Была определена сумма отложенных налоговых активов на конец отчетного периода в размере 372 тыс.рублей.
2	Расчетная оценка всех событий, произошедших после окончания отчетного периода, раскрытие информации о которых может оказать существенное влияние на мнение пользователей бухгалтерской (финансовой) отчетности, или заявление о невозможности такой оценки	После окончания отчетного периода был начислен налог на прибыль за 2023 год в размере (0)тыс. рублей. Была определена сумма отложенных налоговых активов на конец отчетного периода в размере 372 тыс.рублей.

Директор
 (должность руководителя)
 11 марта 2024 г.



М. Н. Гурина
 (инициалы, фамилия)



